

# JAARREKENING 2018

Goedgekeurd Gemeenteraad 17/06/2019

Dit document kan u digitaal raadplegen op:  
[www.merksplas.info/GBM3/index.php/category/17-financien](http://www.merksplas.info/GBM3/index.php/category/17-financien)


## INHOUDSTAFEL

JAARREKENING 2018 .....	2
1. BELEIDSNOTA .....	3
1.1. DOELSTELLINGENREALISATIE .....	3
1.2. DOELSTELLINGENREKENING .....	14
1.3. FINANCIËLE TOESTAND .....	15
2. FINANCIËLE NOTA.....	16
2.1. EXPLOITATIEREKENING.....	16
2.2. INVESTERINGSREKENING.....	17
2.2.1. INVESTERINGSVERRICHTINGEN VAN HET FINANCIËLE BOEKJAAR.....	17
2.2.2. DE REKENING VAN EEN AFGESLOTEN INVESTERINGSENVELOPPE.....	18
2.3. LIQUIDITEITENREKENING .....	19
3. SAMENVATTING VAN DE ALGEMENE REKENINGEN.....	20
3.1. BALANS .....	20
3.2. STAAT VAN OPBRENGSTEN EN KOSTEN .....	22
4. TOELICHTING BIJ DE FINANCIËLE NOTA .....	23
4.1. TOELICHTING BIJ DE EXPLOITATIEREKENING .....	23
4.1.1. VERKLARING VAN DE AFWIJKING MET HET BUDGET .....	23
4.1.2. EXPLOITATIEREKENING PER BELEIDSDOMEIN.....	26
4.1.3. EVOLUTIE EXPLOITATIEREKENING.....	28
4.2. TOELICHTING BIJ DE INVESTERINGSREKENING .....	29
4.2.1. VERKLARING VAN DE AFWIJKING MET HET BUDGET .....	29
4.2.2. INVESTERINGSVERRICHTINGEN PER BELEIDSDOMEIN.....	30
4.2.3. EVOLUTIE VAN DE INVESTERINGSVERRICHTINGEN .....	32
4.2.4. STAND VAN DE KREDIETEN PER INVESTERINGSENVELOPPE.....	33
4.3. EVOLUTIE VAN DE LIQUIDITEITENREKENING .....	34
4.4. OVERZICHT WERKINGS- EN INVESTERINGSSUBSIDIES .....	35
5. TOELICHTING BIJ DE SAMENVATTING VAN DE ALGEMENE REKENINGEN .....	40
5.1. SCHEMA TJ7: DE TOELICHTING BIJ DE BALANS .....	40
5.2. WAARDERINGSREGELS .....	44
5.3. NIET IN DE BALANS OPGENOMEN RECHTEN EN VERPLICHTINGEN .....	49

# JAARREKENING 2018

# 1. BELEIDSNOTA

## 1.1. DOELSTELLINGENREALISATIE



### Doelstellingenrealisatie met rekeningcijfers 2018

Periode: 2018

Gemeente Merksplas (NIS 13023) Markt 1 -  
2330 Merksplas

algemeen directeur: Dries Couckhuyt

financieel directeur: Alex Herseele

## Prioritair Beleid

Beleidsdoelstelling: 2.5.: De gemeente staat in voor de opwaardering van de Kolonie

### **Actieplan: 2.5.1.: Restauratie gebouwen Kolonie**

#### *Actie: 2.5.1.3.: Fase 3: bezoekerscentrum en bijgebouwen aardappelkelders*

Na uitvoering van de meest dringende werken, wordt gestart met de restauratie en inrichting van het bezoekerscentrum en themacafé/brasserie in de zuidvleugel van de grote hoeve. De aanvang van de werken is voorzien voor 2013. Dan zal er ook gestart worden met de restauratie van de bijgebouwen van de aardappelkelders die onmiddellijk na de werken zullen gebruikt worden als zone voor de jeugd/recreatie (met oa. doucheruimtes voor het recreatief trapveld).

Definitief opgeleverd.

#### *Actie: 2.5.1.4.: Fase 3: omgeving: technieken en afbraak stallen*

Tijdens dezelfde fase zullen eveneens de recente varkensstallen worden afgebroken en de technieken worden voorzien.

Definitief opgeleverd.

#### *Actie: 2.5.1.5.: Fase 4: restauratie en herbestemming paardenstallen, binnenplein en omgeving*

In 2015 zal de restauratie van de paardenstallen starten, samen met de aanleg van het binnenplein van de grote hoeve en kan gestart worden met de opmaak van de plannen en de aanleg van een landschappelijk ingebedde parking, die het (stijgende) bezoekersaantal kan opvangen.

Oplevering voorzien in 2019.

#### *Actie: 2.5.1.6.: Fase 5: woonstalhuis noord*

In 2016 zal woonstalhuis noord aangepakt worden. Dit gebouw zal volledig ingericht worden als recreatief kortverblijf.

Aanbestedingsdossier is in opmaak.

#### *Actie: 2.5.1.7.: Fase 6: koeienstallen*

Als laatste fase in de herwaardering en restauratie van het historische hoevecomplex rondom het centrale binnenplein worden de voormalige koeienstallen gerestaureerd tot hotelaccommodatie.

Ontwerper aangesteld.

#### *Actie: 2.5.1.8.: Fase 7: hooisluur en quarantainestel*

De hooisluur en hangar worden gerestaureerd en herbestemd. In dezelfde fase zal ook de quarantainestel worden aangepakt.

Ontwerper aangesteld.

#### *Actie: 2.5.1.9.: Fase 8: gevelrestauratie kapel*

In 2019 wordt gestart met de restauratie en herbestemming van de aardappelkelders.

Ontwerper aangesteld.

Actie: 2.5.1.12.: De gemeente wenst de site van de Kolonie op een milieuvriendelijke manier te voorzien van energie

De gemeente stapt mee in het Efro project 1031 - cofinanciering warmtenetten - ECP Beerse/Merksplas - Kolonie

In uitvoering.

2.5.1.: Restauratie gebouwen Kolonie

		Jaarrekening	Eindbudget	Initieel budget
<b>Investerings</b>	<b>Uitgaven</b>	<b>1.608.773,17</b>	<b>21.335.658,39</b>	<b>4.860.181,37</b>
	<b>Ontvangsten</b>	<b>1.547.004,02</b>	<b>23.596.648,20</b>	<b>4.860.181,37</b>
	<b>Saldo</b>	<b>-61.769,15</b>	<b>2.260.989,81</b>	<b>0,00</b>
De gemeente wenst de site van de Kolonie op een milieuvriendelijke manier te voorzien van energie	Uitgaven	0,00	0,00	0,00
	Saldo	0,00	0,00	0,00
Fase 3: bezoekerscentrum en bijgebouwen aardappelkelders	Uitgaven	3.128,49	185.665,73	0,00
	Ontvangsten	455.972,32	48.085,80	0,00
	Saldo	452.843,83	-137.579,93	0,00
Fase 3: omgeving: technieken en afbraak stallen	Uitgaven	134.860,30	223.770,41	0,00
	Ontvangsten	0,00	492.342,79	0,00
	Saldo	-134.860,30	268.572,38	0,00
Fase 4: restauratie en herbestemming paardenstallen, binnenplein en omgeving	Uitgaven	1.383.853,25	1.386.707,40	0,00
	Ontvangsten	1.091.031,70	3.070.537,76	0,00
	Saldo	-292.821,55	1.683.830,36	0,00
Fase 5: woonstalhuis noord	Uitgaven	0,00	4.179.845,55	0,00
	Ontvangsten	0,00	4.318.839,00	0,00
	Saldo	0,00	138.993,45	0,00
Fase 6: koeienstallen	Uitgaven	0,00	7.296.023,36	0,00
	Ontvangsten	0,00	7.467.583,00	0,00
	Saldo	0,00	171.559,64	0,00
Fase 7: hooisluur en quarantainestal	Uitgaven	0,00	5.418.879,09	4.860.181,37
	Ontvangsten	0,00	5.554.493,00	4.860.181,37
	Saldo	0,00	135.613,91	0,00
Fase 8: gevelrestauratie kapel	Uitgaven	86.931,13	2.644.766,85	0,00
	Ontvangsten	0,00	2.644.766,85	0,00
	Saldo	-86.931,13	0,00	0,00

**Actieplan: 2.5.3.: Natuurbeheerplan (landschapsbeheersplan) Kolonie**

Afgewerkt.

2.5.3.: Natuurbeheerplan (landschapsbeheersplan) Kolonie

		Jaarrekening	Eindbudget	Initieel budget
<b>Investerings</b>	<b>Uitgaven</b>	<b>0,00</b>	<b>60.724,00</b>	<b>60.000,00</b>
	<b>Saldo</b>	<b>0,00</b>	<b>-60.724,00</b>	<b>-60.000,00</b>
Natuurbeheerplan (landschapsbeheersplan) Kolonie	Uitgaven	0,00	60.724,00	60.000,00
	Saldo	0,00	-60.724,00	-60.000,00

## Actieplan: 2.5.5.: Beheer gebouwen en gronden Kolonie

### Actie: 2.5.5.1.: Beheer gebouwen Kolonie

Alle kosten en opbrengsten mbt. het beheer van de gebouwen van de Kolonie.

### Actie: 2.5.5.2.: Beheer gronden Kolonie

Alle kosten en opbrengsten mbt. het beheer van de gronden van de Kolonie.

### Actie: 2.5.5.3.: Grondwaterwinning Kolonie

Twee waterputten werden geboord.

#### 2.5.5.: Beheer gebouwen en gronden Kolonie

		Jaarrekening	Eindbudget	Initieel budget
<b>Exploitatie</b>	<b>Uitgaven</b>	<b>168.565,01</b>	<b>170.516,00</b>	<b>148.664,00</b>
	<b>Ontvangsten</b>	<b>155.152,54</b>	<b>100.413,00</b>	<b>50.763,00</b>
	<b>Saldo</b>	<b>-13.412,47</b>	<b>-70.103,00</b>	<b>-97.901,00</b>
Beheer gebouwen Kolonie	Uitgaven	149.722,53	150.800,00	131.274,00
	Ontvangsten	131.894,54	84.330,00	34.680,00
	Saldo	-17.827,99	-66.470,00	-96.594,00
Beheer gronden Kolonie	Uitgaven	18.842,48	19.716,00	17.390,00
	Ontvangsten	23.258,00	16.083,00	16.083,00
	Saldo	4.415,52	-3.633,00	-1.307,00
<b>Investerings</b>	<b>Uitgaven</b>	<b>233.469,27</b>	<b>225.096,52</b>	<b>54.730,00</b>
	<b>Saldo</b>	<b>-233.469,27</b>	<b>-225.096,52</b>	<b>-54.730,00</b>
Beheer gebouwen Kolonie	Uitgaven	214.006,60	200.633,85	34.730,00
	Saldo	-214.006,60	-200.633,85	-34.730,00
Beheer gronden Kolonie	Uitgaven	0,00	5.000,00	0,00
	Saldo	0,00	-5.000,00	0,00
Grondwaterwinning Kolonie	Uitgaven	19.462,67	19.462,67	20.000,00
	Saldo	-19.462,67	-19.462,67	-20.000,00

## Beleidsdoelstelling: 3.5.: De gemeente houdt haar financiën gezond

### **Actieplan: 3.5.1.: Gemeentefonds**

#### *Actie: 3.5.1.1.: Gemeentefonds*

De gemeente en het OCMW kunnen in onderling overleg bepalen welk aandeel van het Gemeentefonds rechtstreeks aan het OCMW wordt gestort. Als ze geen andersluidende beslissing nemen, krijgt het OCMW 8%.

#### *Actie: 3.5.1.2.: Vergoeding ter compensatie van de Eliataks*

Tot en met 2019 is de compensatie voor de Elia-heffing gegarandeerd en voor Merksplas vastgelegd op: 164.461,81 EUR.

#### *Actie: 3.5.1.3.: Regularisatiepremie contingent- en weerwerkgesco's*

De Vlaamse regering heeft beslist om de gesubsidieerde contractuelen bij lokale besturen te regulariseren met ingang van 1 april 2015. De gesco-subsidie wordt vervangen door een regularisatiepremie die 95% van de gesco-subsidie bedraagt.

Ook de Weerwerkgesco's van het IBO zijn hierin begrepen.

#### *Actie: 3.5.1.4.: Aanvullende dotatie ter vervanging van diverse sectorale subsidies*

Vanaf 2016 zijn de volgende sectorale subsidies aan lokale besturen geïntegreerd in het Gemeentefonds: lokaal cultuurbeleid, lokaal jeugdbeleid, lokaal sportbeleid, flankerend onderwijsbeleid, bestrijding kinderarmoede, gemeentelijke ontwikkelingssamenwerking, integratiesubsidies.

#### 3.5.1.: Gemeentefonds

		Jaarrekening	Eindbudget	Initieel budget
<b>Exploitatie</b>	<b>Ontvangsten</b>	<b>3.079.115,62</b>	<b>3.080.230,00</b>	<b>3.080.230,00</b>
	<b>Saldo</b>	<b>3.079.115,62</b>	<b>3.080.230,00</b>	<b>3.080.230,00</b>
Aanvullende dotatie ter vervanging van diverse sectorale subsidies	Ontvangsten	126.660,36	127.308,00	127.308,00
	Saldo	126.660,36	127.308,00	127.308,00
Gemeentefonds	Ontvangsten	1.874.468,72	1.877.154,00	1.877.154,00
	Saldo	1.874.468,72	1.877.154,00	1.877.154,00
Regularisatiepremie contingent- en weerwerkgesco's	Ontvangsten	913.524,73	911.306,00	911.306,00
	Saldo	913.524,73	911.306,00	911.306,00
Vergoeding ter compensatie van de Eliataks	Ontvangsten	164.461,81	164.462,00	164.462,00
	Saldo	164.461,81	164.462,00	164.462,00

### **Actieplan: 3.5.2.: Belastingen**

#### *Actie: 3.5.2.1.: Aanvullende belasting op de personenbelasting*

Zowel de bruto opbrengst als de 1% inhouding administratiekosten worden op deze actie geboekt.

#### *Actie: 3.5.2.2.: Vestiging van opcentiemen op de onroerende voorheffing*

De Vlaamse overheid stort voorschotten vanaf juli tem. december. *Actie:*

#### *3.5.2.3.: Tegemoetkoming voor derving van onroerende voorheffing*

Het bedrag wordt bepaald bij Ministerieel Besluit.

#### *Actie: 3.5.2.4.: Verkeersbelasting*

Wordt geheven door de Vlaamse Gemeenschap.

*Actie: 3.5.2.5.: Indirecte belasting op de begravingen*

Begraafplaatsen. Indirecte belasting op de begravingen van al dan niet veraste stoffelijke overblijfselen, de uitstrooiing van veraste stoffelijke overblijfselen, de bijzetting van veraste stoffelijke overblijfselen in een columbarium en de begraving van asurnen

- begrafenis niet-inwoner: 4

*Actie: 3.5.2.6.: Belastingsreglement op de ontgravingen en verwijdering van asurnen op de gemeentelijke begraafplaats*

- verwijderen asurne: 2

*Actie: 3.5.2.7.: Belasting op de aansluiting op het rioleringsstelsel*

- aansluiting riolering: 14

*Actie: 3.5.2.8.: Belasting op kampeerterreinen en kampeerverblijven*

-1 kohier met 15 belastingplichtigen

*Actie: 3.5.2.9.: Belasting op de tweede verblijven*

- 1 kohier met 143 belastingplichtigen

*Actie: 3.5.2.10.: Diftar. Belasting op ophaling en verwerking van huisvuil en GFT-afval*

- 1 kohier 2017: met 52 belastingplichtigen

*Actie: 3.5.2.11.: Indirecte belasting op het afleveren van administratieve stukken*

Afgifte stedenbouwkundige en omgevingsvergunningen: 78

Stukken bevolking en burgerlijke stand

*Actie: 3.5.2.12.: Indirecte belasting op het openen of veranderen van hinderlijke inrichtingen 1° en 2° klasse*

Milieuvergunning klasse 2: 4

*Actie: 3.5.2.13.: Diensten verhuur voertuigen met bestuurder*

- 1 kohier met 4 belastingplichtigen

3.5.2.: Belastingen

		Jaarrekening	Eindbudget	Initieel budget
<b>Exploitatie</b>	<b>Uitgaven</b>	<b>26.602,70</b>	<b>27.775,00</b>	<b>27.260,00</b>
	<b>Ontvangsten</b>	<b>5.422.688,82</b>	<b>5.191.522,00</b>	<b>5.191.522,00</b>
	<b>Saldo</b>	<b>5.396.086,12</b>	<b>5.163.747,00</b>	<b>5.164.262,00</b>
Aanvullende belasting op de personenbelasting	Uitgaven	22.625,87	22.687,00	22.260,00
	Ontvangsten	2.262.586,97	2.225.901,00	2.225.901,00
	Saldo	2.239.961,10	2.203.214,00	2.203.641,00
Belasting op de aansluiting op het rioleringsstelsel	Ontvangsten	3.512,38	2.500,00	2.500,00
	Saldo	3.512,38	2.500,00	2.500,00
Belasting op de tweede verblijven	Ontvangsten	36.750,00	41.000,00	41.000,00
	Saldo	36.750,00	41.000,00	41.000,00
Belasting op kampeerterreinen en kampeerverblijven	Ontvangsten	115.750,00	117.740,00	117.740,00
	Saldo	115.750,00	117.740,00	117.740,00
Belastingsreglement op de ontgravingen en verwijdering van asurnen op de gemeentelijke begraafplaats	Ontvangsten	100,00	0,00	0,00
	Saldo	100,00	0,00	0,00
Diensten verhuur voertuigen met bestuurder	Ontvangsten	1.734,40	658,00	658,00



Diftar. Belasting op ophaling en verwerking van huisvuil en GFT-afval	Saldo	1.734,40	658,00	658,00
	Uitgaven	88,00	88,00	0,00
	Ontvangsten	355.848,07	347.740,00	347.740,00
Indirecte belasting op de begravingen	Saldo	355.760,07	347.652,00	347.740,00
	Ontvangsten	200,00	500,00	500,00
	Saldo	200,00	500,00	500,00
Indirecte belasting op het afleveren van administratieve stukken	Ontvangsten	12.775,51	12.000,00	12.000,00
	Saldo	12.775,51	12.000,00	12.000,00
Indirecte belasting op het openen of veranderen van hinderlijke inrichtingen 1° en 2° klasse	Ontvangsten	300,00	2.000,00	2.000,00
	Saldo	300,00	2.000,00	2.000,00
Tegemoetkoming voor derving van onroerende voorheffing	Ontvangsten	113.025,00	63.440,00	63.440,00
	Saldo	113.025,00	63.440,00	63.440,00
Verkeersbelasting	Ontvangsten	144.559,71	144.844,00	144.844,00
	Saldo	144.559,71	144.844,00	144.844,00
Vestiging van opcentiemen op de onroerende voorheffing	Uitgaven	3.888,83	5.000,00	5.000,00
	Ontvangsten	2.375.546,78	2.233.199,00	2.233.199,00
	Saldo	2.371.657,95	2.228.199,00	2.228.199,00

### **Actieplan: 3.5.3.: Retributies**

*Actie: 3.5.3.1.: Vaststelling bijdrage voor opvang en transport (BOT) en vergoeding voor eigen waterwinners (VEW)*  
PIDPA. Vaststelling bijdrage voor opvang en transport (BOT) en vergoeding voor eigen waterwinners (VEW)

Transportvergoeding (kw4 2017 inbegrepen)

*Actie: 3.5.3.2.: Reglement op het beschikbaar stellen van zakken, van glasafhaalbakken en van bio-bags*

Reglement op het beschikbaar stellen van groene, blauwe en witte zakken voor respectievelijk gemengd plastic, PMD en luiers, van glasafhaalbakken en van bio-bags

Retributie zakken afval.

*Actie: 3.5.3.3.: Retributiereglement op het ophalen en verwerken van grof huisvuil*

Kosten ophaling grof huisvuil + opgehaald: 12.348 kg

*Actie: 3.5.3.4.: Reglement voor gewone eenvormige plaatsrechten op de openbare pleinen en langs de openbare wegen*

4 handelaars 123 dagen

*Actie: 3.5.3.5.: Retributie op de afgifte van stedenbouwkundige inlichtingen*

Retributie op de afgifte van stedenbouwkundige inlichtingen die schriftelijk verstrekt worden door de gemeentelijke diensten en die niet louter het laten inzien van, het uitleg geven over en een afschrift afleveren van bestuursdocumenten betreffen, maar ruim opzoekingswerk en het samenstellen van een dossier vereisen betreffende specifieke zaken of eigendommen

Aanvragen stedenbouwkundige inlichtingen.

*Actie: 3.5.3.6.: Retributie voor administratieve prestaties*

Kopie, adressaanvragen.

*Actie: 3.5.3.7.: Begraafplaatsen. Tarieven voor grafconcessies*

11 concessies

*Actie: 3.5.3.8.: Retributiereglement voor de bibliotheek*

Rebibutiereglement voor het ontlenen van boeken en materialen van de bibliotheek en het afleveren van fotokopieën

De ontvangsten voor het ontlenen van materialen in de gemeentelijke bibliotheek worden globaal geïnd in de gemeentelijke boekhouding. Voor details verwijzen we naar het werkingsverslag van de bibliotheek.

Ingeval boeken niet worden teruggebracht wordt hiervan een aparte factuur opgemaakt onder JBR 2018/1.2.1.1./070300/74500100/BESTUUR/CBS/IE-GEEN & 2018/1.2.4./0703-00/74500100/BESTUUR/CBS/IE-GEEN.

*Actie: 3.5.3.9.: Rebibutiereglement m.b.t. werken aan nutsvoorzieningen op gemeentelijk openbaar domein*

Sedert 2016 wordt deze retributie betaald door Pidpa, Eandis en Infrac.

*Actie: 3.5.3.10.: Rebibutiereglement op het gebruik van de gemeentelijke tennisvelden*

6 velden retributie gemeentelijke tennisvelden aan € 250,00 per veld

*Actie: 3.5.3.11.: Rebibutiereglement op het gebruik van de gemeentelijke voetbalvelden Hofeinde*

Retributie gemeentelijke voetbalvelden à Merksplas Sportkring vzw

*Actie: 3.5.3.12.: Rebibutiereglement op het gebruik van de gemeentelijke voetbalvelden Hoevestraat*

Individuele gebruikers en ploegen, verhuisd naar de terreinen op de Kolonie.

*Actie: 3.5.3.13.: Rebibutiereglement op het gebruik van de kapel*

Vervangen door actie 3.5.3.20 (nog 1 CN op geboekt)

*Actie: 3.5.3.14.: Rebibutiereglement op het gebruik van de lokalen in het gemeenschapscentrum*

Gebruikers gemeenschapscentrum: 151

*Actie: 3.5.3.15.: Rebibutiereglement op het gebruik van het educatief lokaal in het gemeenschapscentrum*

Gebruikers educatief lokaal: 1 organisatie 2 dagen

*Actie: 3.5.3.16.: Rebibutiereglement op het gebruik van de repetitieruimte in het gemeenschapscentrum*

Gebruikers repetitieruimte: 5

*Actie: 3.5.3.17.: Rebibutiereglement op het gebruik van de polyvalente zaal in de gemeentelijke basisschool Qworzó*

Gebruikers: 1 voor een totaal van 52 uur

*Actie: 3.5.3.18.: Rebibutiereglement voor het ter beschikking stellen van elektriciteit op openluchtevenementen*

Aantal gebruikers: 34

*Actie: 3.5.3.19.: Rebibutiereglement voor ontleening van materialen*

Niet meer van toepassing ingevolge oprichting brandweerzone.

*Actie: 3.5.3.20.: Retributie kapel, gronden, schuren, bijgebouwen aardappelkelders Kolonie*

Retributie eigendommen Kolonie.

*Actie: 3.5.3.21.: Rebibutiereglement voor interventies technische dienst*

Dit reglement laat toe om op gelijke wijze de interventies van gemeentepersoneel door te rekenen à de aanvrager of de verschuldigde.

Dit reglement laat toe om op gelijke wijze de interventies van gemeentepersoneel door te rekenen à de aanvrager of de verschuldigde.

Er werden facturen opgemaakt voor: sluikstort( 3), schade à gemeentelijke eigendommen (2) telkens verhoogd met de uren technische dienst.

## 3.5.3.: Retributies

		Jaarrekening	Eindbudget	Initieel budget
<b>Exploitatie</b>	<b>Uitgaven</b>	<b>1.356,00</b>	<b>1.356,00</b>	<b>0,00</b>
	<b>Ontvangsten</b>	<b>835.797,24</b>	<b>784.026,00</b>	<b>784.026,00</b>
	<b>Saldo</b>	<b>834.441,24</b>	<b>782.670,00</b>	<b>784.026,00</b>
Begraafplaatsen. Tarieven voor grafconcessies	Ontvangsten	5.580,00	620,00	620,00
	Saldo	5.580,00	620,00	620,00
Reglement op het beschikbaar stellen van zakken, van glasafhaalbakken en van bio-bags	Ontvangsten	22.773,60	17.500,00	17.500,00
	Saldo	22.773,60	17.500,00	17.500,00
Reglement voor gewone eenvormige plaatsrechten op de openbare pleinen en langs de openbare wegen	Ontvangsten	2.460,00	4.200,00	4.200,00
	Saldo	2.460,00	4.200,00	4.200,00
Retributie kapel, gronden, schuren, bijgebouwen aardappelkelders Kolonie	Ontvangsten	68.299,40	31.700,00	31.700,00
	Saldo	68.299,40	31.700,00	31.700,00
Retributie op de afgifte van stedenbouwkundige inlichtingen	Ontvangsten	6.995,10	6.500,00	6.500,00
	Saldo	6.995,10	6.500,00	6.500,00
Retributie voor administratieve prestaties	Ontvangsten	36,49	100,00	100,00
	Saldo	36,49	100,00	100,00
Retributiereglement m.b.t. werken aan nutsvoorzieningen op gemeentelijk openbaar domein	Ontvangsten	115.468,99	114.398,00	114.398,00
	Saldo	115.468,99	114.398,00	114.398,00
Retributiereglement op het gebruik van de gemeentelijke tennisvelden	Ontvangsten	1.500,00	1.500,00	1.500,00
	Saldo	1.500,00	1.500,00	1.500,00
Retributiereglement op het gebruik van de gemeentelijke voetbalvelden Hoevestraat	Ontvangsten	420,00	0,00	0,00
	Saldo	420,00	0,00	0,00
Retributiereglement op het gebruik van de gemeentelijke voetbalvelden Hofeinde	Ontvangsten	2.500,00	2.500,00	2.500,00
	Saldo	2.500,00	2.500,00	2.500,00
Retributiereglement op het gebruik van de kapel	Ontvangsten	-175,00	0,00	0,00
	Saldo	-175,00	0,00	0,00
Retributiereglement op het gebruik van de lokalen in het gemeenschapscentrum	Ontvangsten	30.237,00	28.333,00	28.333,00
	Saldo	30.237,00	28.333,00	28.333,00
Retributiereglement op het gebruik van de polyvalente zaal in de gemeentelijke basisschool Qworzó	Ontvangsten	62,40	60,00	60,00
	Saldo	62,40	60,00	60,00
Retributiereglement op het gebruik van de repetitieruimte in het gemeenschapscentrum	Ontvangsten	700,00	400,00	400,00
	Saldo	700,00	400,00	400,00
Retributiereglement op het gebruik van het educatief lokaal in het gemeenschapscentrum	Ontvangsten	30,00	100,00	100,00
	Saldo	30,00	100,00	100,00
Retributiereglement op het ophalen en verwerken van grof huisvuil	Uitgaven	676,00	676,00	0,00
	Ontvangsten	2.304,00	1.500,00	1.500,00
	Saldo	1.628,00	824,00	1.500,00
Retributiereglement voor de bibliotheek	Ontvangsten	6.160,50	6.800,00	6.800,00
	Saldo	6.160,50	6.800,00	6.800,00
Retributiereglement voor het ter beschikking stellen van elektriciteit op openluchtevenementen	Ontvangsten	3.201,30	2.322,00	2.322,00
	Saldo	3.201,30	2.322,00	2.322,00
Retributiereglement voor interventies technische dienst	Uitgaven	680,00	680,00	0,00

	Ontvangsten	661,14	2.070,00	2.070,00
	Saldo	-18,86	1.390,00	2.070,00
Retributiereglement voor ontlening van materialen	Ontvangsten	416,00	0,00	0,00
	Saldo	416,00	0,00	0,00
Vaststelling bijdrage voor opvang en transport (BOT) en vergoeding voor eigen waterwinners (VEW)	Ontvangsten	566.166,32	563.423,00	563.423,00
	Saldo	566.166,32	563.423,00	563.423,00

### **Actieplan: 3.5.4.: Toelagen**

#### *Actie: 3.5.4.1.: Gemeentelijke medisch-pedagogische toelage*

Aantal begunstigden van de toelage tbv. 425 of 318,75 EUR: 18

#### *Actie: 3.5.4.2.: Reglement mantelzorgtoelage*

Aantal begunstigden: 199

#### *Actie: 3.5.4.3.: Toelagereglement luiers*

Aantal begunstigden: 161

#### *Actie: 3.5.4.4.: DIFTAR. Sociaal toelagereglement*

Wordt bijgeschreven op de diftar-rekening. Begunstigden: 21

#### *Actie: 3.5.4.5.: Subsidiereglement compostbakken*

Aantal begunstigden: 15

#### *Actie: 3.5.4.6.: Subsidiereglement voor de aanleg van een hemelwaterput en/of infiltratiesysteem bij woongebouwen*

Aantal begunstigden: 3

#### *Actie: 3.5.4.7.: Subsidiereglement putwateronderzoek*

Aantal begunstigden: 4

#### *Actie: 3.5.4.8.: Toekenning subsidie aan Koninklijke Merksplas SK*

Jaarlijks mits voorlegging van facturen.

#### *Actie: 3.5.4.9.: Overige toelagen*

Jaarlijks mits voorlegging van facturen.

#### 3.5.4.: Toelagen

		Jaarrekening	Eindbudget	Initieel budget
<b>Exploitatie</b>	<b>Uitgaven</b>	<b>163.174,83</b>	<b>169.287,55</b>	<b>167.061,00</b>
	<b>Saldo</b>	<b>-163.174,83</b>	<b>-169.287,55</b>	<b>-167.061,00</b>
DIFTAR. Sociaal toelagereglement	Uitgaven	475,00	1.000,00	1.000,00
	Saldo	-475,00	-1.000,00	-1.000,00
Gemeentelijke medisch-pedagogische toelage	Uitgaven	7.437,50	9.350,00	9.350,00
	Saldo	-7.437,50	-9.350,00	-9.350,00
Overige toelagen	Uitgaven	66.018,75	66.612,55	64.386,00
	Saldo	-66.018,75	-66.612,55	-64.386,00
Reglement mantelzorgtoelage	Uitgaven	70.824,00	72.000,00	72.000,00
	Saldo	-70.824,00	-72.000,00	-72.000,00

Subsidiereglement compostbakken	Uitgaven	220,00	525,00	525,00
	Saldo	-220,00	-525,00	-525,00
Subsidiereglement putwateronderzoek	Uitgaven	99,58	150,00	150,00
	Saldo	-99,58	-150,00	-150,00
Subsidiereglement voor de aanleg van een hemelwaterput en/of infiltratiesysteem bij woongebouwen	Uitgaven	750,00	1.000,00	1.000,00
	Saldo	-750,00	-1.000,00	-1.000,00
Toekenning subsidie aan Koninklijke Merksplas SK	Uitgaven	6.200,00	6.200,00	6.200,00
	Saldo	-6.200,00	-6.200,00	-6.200,00
Toelagereglement luiers	Uitgaven	11.150,00	12.450,00	12.450,00
	Saldo	-11.150,00	-12.450,00	-12.450,00

### **Actieplan: 3.5.5.: Leningen**

Er werd een nieuwe lening aangegaan met het oog op Efro project 1031 - warmtenetten - ECP Beerse/Merksplas - Kolonie.

#### 3.5.5.: Leningen

		Jaarrekening	Eindbudget	Initieel budget
<b>Exploitatie</b>	<b>Uitgaven</b>	<b>59.165,46</b>	<b>59.167,00</b>	<b>58.812,00</b>
	<b>Ontvangsten</b>	<b>90.965,00</b>	<b>90.843,00</b>	<b>90.843,00</b>
	<b>Saldo</b>	<b>31.799,54</b>	<b>31.676,00</b>	<b>32.031,00</b>
Leningen	Uitgaven	59.165,46	59.167,00	58.812,00
	Ontvangsten	90.965,00	90.843,00	90.843,00
	Saldo	31.799,54	31.676,00	32.031,00
<b>Financiering</b>	<b>Uitgaven</b>	<b>517.955,17</b>	<b>586.169,00</b>	<b>274.107,00</b>
	<b>Ontvangsten</b>	<b>1.116.052,52</b>	<b>1.124.464,77</b>	<b>1.060.785,00</b>
	<b>Saldo</b>	<b>598.097,35</b>	<b>538.295,77</b>	<b>786.678,00</b>
Leningen	Uitgaven	517.955,17	586.169,00	274.107,00
	Ontvangsten	1.116.052,52	1.124.464,77	1.060.785,00
	Saldo	598.097,35	538.295,77	786.678,00

### **Actieplan: 3.5.6.: Dividenden**

De storting van de RC van de gemeente bij IKA werd als ontvangen dividend verwerkt.

#### 3.5.6.: Dividenden

		Jaarrekening	Eindbudget	Initieel budget
<b>Exploitatie</b>	<b>Ontvangsten</b>	<b>1.166.331,66</b>	<b>446.426,00</b>	<b>446.426,00</b>
	<b>Saldo</b>	<b>1.166.331,66</b>	<b>446.426,00</b>	<b>446.426,00</b>
Dividenden	Ontvangsten	1.166.331,66	446.426,00	446.426,00
	Saldo	1.166.331,66	446.426,00	446.426,00
<b>Investerings</b>	<b>Uitgaven</b>	<b>143,75</b>	<b>143,75</b>	<b>0,00</b>
	<b>Saldo</b>	<b>-143,75</b>	<b>-143,75</b>	<b>0,00</b>
Dividenden	Uitgaven	143,75	143,75	0,00
	Saldo	-143,75	-143,75	0,00

### **Actieplan: 3.5.7.: Andere financiële onkosten en opbrengsten**

De zicht- en spaarrekeningen brengen sedert het laatste kwartaal 2016 0,00% intrest op. Bijgevolg is er ook geen roerende voorheffing meer verschuldigd.

Wel moeten we RV betalen op de intresten door Ebem verschuldigd ingevolge de toegestane lening.

3.5.7.: Andere financiële onkosten en opbrengsten

		Jaarrekening	Eindbudget	Initieel budget
<b>Exploitatie</b>	<b>Uitgaven</b>	<b>28.217,12</b>	<b>28.218,00</b>	<b>28.408,00</b>
	<b>Ontvangsten</b>	<b>870,59</b>	<b>1.500,00</b>	<b>1.500,00</b>
	<b>Saldo</b>	<b>-27.346,53</b>	<b>-26.718,00</b>	<b>-26.908,00</b>
Andere financiële onkosten en opbrengsten	Uitgaven	28.217,12	28.218,00	28.408,00
	Ontvangsten	870,59	1.500,00	1.500,00
	Saldo	-27.346,53	-26.718,00	-26.908,00

## 1.2. DOELSTELLINGENREKENING

	Jaarrekening			Eindbudget			Initieel budget		
	Uitgaven	Ontvangsten	Saldo	Uitgaven	Ontvangsten	Saldo	Uitgaven	Ontvangsten	Saldo
<b>00: Algemene financiering</b>	<b>330.954,76</b>	<b>9.708.090,69</b>	<b>9.377.135,93</b>	<b>399.935,00</b>	<b>9.488.482,77</b>	<b>9.088.547,77</b>	<b>384.615,00</b>	<b>9.421.235,00</b>	<b>9.036.620,00</b>
Prioritaire beleidsdoelstellingen	329.407,62	9.596.278,58	9.266.870,96	397.685,00	9.377.364,77	8.979.679,77	383.587,00	9.313.685,00	8.930.098,00
Exploitatie	111.452,45	8.480.226,06	8.368.773,61	111.516,00	8.252.900,00	8.141.384,00	109.480,00	8.252.900,00	8.143.420,00
Financiering	217.955,17	1.116.052,52	898.097,35	286.169,00	1.124.464,77	838.295,77	274.107,00	1.060.785,00	786.678,00
Overig beleid	1.547,14	111.812,11	110.264,97	2.250,00	111.118,00	108.868,00	1.028,00	107.550,00	106.522,00
Exploitatie	1.547,14	35.059,11	33.511,97	2.250,00	34.365,00	32.115,00	1.028,00	30.797,00	29.769,00
Investerings	0,00	76.753,00	76.753,00	0,00	76.753,00	76.753,00	0,00	76.753,00	76.753,00
<b>01: Ondersteunende diensten</b>	<b>4.137.138,81</b>	<b>907.179,94</b>	<b>-3.229.958,87</b>	<b>4.983.948,72</b>	<b>157.088,00</b>	<b>-4.826.860,72</b>	<b>4.384.141,00</b>	<b>145.643,00</b>	<b>-4.238.498,00</b>
Prioritaire beleidsdoelstellingen	0,00	805.969,57	805.969,57	0,00	65.445,00	65.445,00	0,00	65.445,00	65.445,00
Exploitatie	0,00	805.969,57	805.969,57	0,00	65.445,00	65.445,00	0,00	65.445,00	65.445,00
Overig beleid	4.137.138,81	101.210,37	-4.035.928,44	4.983.948,72	91.643,00	-4.892.305,72	4.384.141,00	80.198,00	-4.303.943,00
Exploitatie	3.820.320,34	100.562,37	-3.719.757,97	4.028.138,00	91.643,00	-3.936.495,00	3.853.804,00	80.198,00	-3.773.606,00
Investerings	316.818,47	648,00	-316.170,47	955.810,72	0,00	-955.810,72	530.337,00	0,00	-530.337,00
<b>03: Mens</b>	<b>8.805.271,16</b>	<b>4.760.134,98</b>	<b>-4.045.136,18</b>	<b>28.914.214,94</b>	<b>26.305.784,20</b>	<b>-2.608.430,74</b>	<b>10.420.594,84</b>	<b>7.357.985,37</b>	<b>-3.062.609,47</b>
Prioritaire beleidsdoelstellingen	2.473.455,08	1.936.962,13	-536.492,95	22.260.320,21	23.886.791,20	1.626.470,99	5.289.530,37	5.100.674,37	-188.856,00
Exploitatie	331.068,89	389.958,11	58.889,22	338.697,55	290.143,00	-48.554,55	314.619,00	240.493,00	-74.126,00
Investerings	1.842.386,19	1.547.004,02	-295.382,17	21.621.622,66	23.596.648,20	1.975.025,54	4.974.911,37	4.860.181,37	-114.730,00
Financiering	300.000,00	0,00	-300.000,00	300.000,00	0,00	-300.000,00	0,00	0,00	0,00
Overig beleid	6.331.816,08	2.823.172,85	-3.508.643,23	6.653.894,73	2.418.993,00	-4.234.901,73	5.131.064,47	2.257.311,00	-2.873.753,47
Exploitatie	5.280.355,03	2.821.666,85	-2.458.688,18	5.200.829,47	2.418.993,00	-2.781.836,47	5.006.583,47	2.257.311,00	-2.749.272,47
Investerings	1.051.461,05	1.506,00	-1.049.955,05	1.453.065,26	0,00	-1.453.065,26	124.481,00	0,00	-124.481,00
<b>04: Omgeving</b>	<b>3.272.522,52</b>	<b>1.413.656,90</b>	<b>-1.858.865,62</b>	<b>21.895.062,86</b>	<b>16.471.735,59</b>	<b>-5.423.327,27</b>	<b>6.360.510,67</b>	<b>4.301.701,70</b>	<b>-2.058.808,97</b>
Prioritaire beleidsdoelstellingen	4.559,78	1.074.767,73	1.070.207,95	6.106,00	1.086.472,00	1.080.366,00	6.106,00	1.086.472,00	1.080.366,00
Exploitatie	4.559,78	1.074.767,73	1.070.207,95	6.106,00	1.086.472,00	1.080.366,00	6.106,00	1.086.472,00	1.080.366,00
Financiering	0,00	0,00	0,00	0,00	0,00	0,00	0,00	0,00	0,00
Overig beleid	3.267.962,74	338.889,17	-2.929.073,57	21.888.956,86	15.385.263,59	-6.503.693,27	6.354.404,67	3.215.229,70	-3.139.174,97
Exploitatie	2.323.126,90	338.835,17	-1.984.291,73	2.418.594,38	286.181,70	-2.132.412,68	2.381.370,67	261.681,70	-2.119.688,97
Investerings	944.835,84	54,00	-944.781,84	19.470.362,48	15.099.081,89	-4.371.280,59	3.973.034,00	2.953.548,00	-1.019.486,00
<b>Totalen</b>	<b>16.545.887,25</b>	<b>16.789.062,51</b>	<b>243.175,26</b>	<b>56.193.161,52</b>	<b>52.423.090,56</b>	<b>-3.770.070,96</b>	<b>21.549.861,51</b>	<b>21.226.565,07</b>	<b>-323.296,44</b>
Exploitatie	11.872.430,53	14.047.044,97	2.174.614,44	12.106.131,40	12.526.142,70	420.011,30	11.672.991,14	12.275.297,70	602.306,56
Investerings	4.155.501,55	1.625.965,02	-2.529.536,53	43.500.861,12	38.772.483,09	-4.728.378,03	9.602.763,37	7.890.482,37	-1.712.281,00
Financiering	517.955,17	1.116.052,52	598.097,35	586.169,00	1.124.464,77	538.295,77	274.107,00	1.060.785,00	786.678,00

### 1.3. FINANCIËLE TOESTAND



## Financiële toestand van de jaarrekening

Periode: 2018

Gemeente Merksplas (NIS 13023) Markt 1

- 2330 Merksplas algemeen directeur:

Dries Couckhuyt financieel directeur: Alex

Herseele

Resultaat op kasbasis	Jaarrekening	Eindbudget	Initieel budget
<b>I. Exploitatiebudget (B-A)</b>	<b>2.174.614,44</b>	<b>420.011,30</b>	<b>602.306,56</b>
A. Uitgaven	11.872.430,53	12.106.131,40	11.672.991,14
B. Ontvangsten	14.047.044,97	12.526.142,70	12.275.297,70
1a. Belastingen en boetes	5.314.039,00	5.130.063,00	5.126.495,00
2. Overige	8.733.005,97	7.396.079,70	7.148.802,70
<b>II. Investeringsbudget (B-A)</b>	<b>-2.529.536,53</b>	<b>-4.728.378,03</b>	<b>-1.712.281,00</b>
A. Uitgaven	4.155.501,55	43.500.861,12	9.602.763,37
B. Ontvangsten	1.625.965,02	38.772.483,09	7.890.482,37
<b>III. Andere (B-A)</b>	<b>598.097,35</b>	<b>538.295,77</b>	<b>786.678,00</b>
A. Uitgaven	517.955,17	586.169,00	274.107,00
1. Aflossing financiële schulden	217.955,17	286.169,00	274.107,00
a. Periodieke aflossingen	217.955,17	286.169,00	274.107,00
2. Toegestane leningen	300.000,00	300.000,00	0,00
B. Ontvangsten	1.116.052,52	1.124.464,77	1.060.785,00
1. Op te nemen leningen en leasings	881.052,52	867.679,77	804.000,00
2. Terugvordering van aflossing van financiële schulden	235.000,00	256.785,00	256.785,00
a. Periodieke terugvorderingen	235.000,00	256.785,00	256.785,00
<b>IV. Budgettaire resultaat boekjaar (I+II+III)</b>	<b>243.175,26</b>	<b>-3.770.070,96</b>	<b>-323.296,44</b>
<b>V. Gecumuleerde budgettaire resultaat vorig boekjaar</b>	<b>4.095.041,17</b>	<b>4.095.041,17</b>	<b>4.095.041,17</b>
<b>VI. Gecumuleerde budgettaire resultaat (IV+V)</b>	<b>4.338.216,43</b>	<b>324.970,21</b>	<b>3.771.744,73</b>
<b>VIII. Resultaat op kasbasis (VI-VII)</b>	<b>4.338.216,43</b>	<b>324.970,21</b>	<b>3.771.744,73</b>
Autofinancieringsmarge	Jaarrekening	Eindbudget	Initieel budget
<b>I. Financieel draagvlak (A-B)</b>	<b>2.233.779,90</b>	<b>479.178,30</b>	<b>661.118,56</b>
A. Exploitatieontvangsten	14.047.044,97	12.526.142,70	12.275.297,70
B. Exploitatie-uitgaven exclusief de nettokosten van schulden (1-2)	11.813.265,07	12.046.964,40	11.614.179,14
1. Exploitatie-uitgaven	11.872.430,53	12.106.131,40	11.672.991,14
2. Nettokosten van schulden	59.165,46	59.167,00	58.812,00
<b>II. Netto periodieke leningsuitgaven (A+B)</b>	<b>42.120,63</b>	<b>88.551,00</b>	<b>76.134,00</b>
A. Netto-aflossingen van schulden	-17.044,83	29.384,00	17.322,00
B. Nettokosten van schulden	59.165,46	59.167,00	58.812,00
<b>III. Autofinancieringsmarge (I-II)</b>	<b>2.191.659,27</b>	<b>390.627,30</b>	<b>584.984,56</b>



## 2. FINANCIËLE NOTA

### 2.1. EXPLOITATIWEREKENING



## Exploitatierkening (J2)

Periode: 2018

Gemeente Merksplas (NIS 13023)

Markt 1 - 2330 Merksplas

algemeen directeur: Dries Couckhuys

financieel directeur: Alex Herseele

	Jaarrekening			Eindbudget			Initieel budget		
	Uitgaven	Ontvangsten	Saldo	Uitgaven	Ontvangsten	Saldo	Uitgaven	Ontvangsten	Saldo
00: Algemene financiering	112.999,59	8.515.285,17	8.402.285,58	113.766,00	8.287.265,00	8.173.499,00	110.508,00	8.283.697,00	8.173.189,00
01: Ondersteunende diensten	3.820.320,34	906.531,94	-2.913.788,40	4.028.138,00	157.088,00	-3.871.050,00	3.853.804,00	145.643,00	-3.708.161,00
03: Mens	5.611.423,92	3.211.624,96	-2.399.798,96	5.539.527,02	2.709.136,00	-2.830.391,02	5.321.202,47	2.497.804,00	-2.823.398,47
04: Omgeving	2.327.686,68	1.413.602,90	-914.083,78	2.424.700,38	1.372.653,70	-1.052.046,68	2.387.476,67	1.348.153,70	-1.039.322,97
<b>Totalen</b>	<b>11.872.430,53</b>	<b>14.047.044,97</b>	<b>2.174.614,44</b>	<b>12.106.131,40</b>	<b>12.526.142,70</b>	<b>420.011,30</b>	<b>11.672.991,14</b>	<b>12.275.297,70</b>	<b>602.306,56</b>

## 2.2. INVESTERINGSREKENING

### 2.2.1. INVESTERINGSVERRICHTINGEN VAN HET FINANCIËLE BOEKJAAR

	<b>De investeringsverrichtingen van het financiële boekjaar (J3)</b>								
	Periode: 2018			Gemeente Merksplas (NIS 13023) Markt 1 - 2330 Merksplas			algemeen directeur: Dries Couckhuyt financieel directeur: Alex Herseele		

	Jaarrekening			Eindbudget			Initieel budget		
	Uitgaven	Ontvangsten	Saldo	Uitgaven	Ontvangsten	Saldo	Uitgaven	Ontvangsten	Saldo
00: Algemene financiering	0,00	76.753,00	76.753,00	0,00	76.753,00	76.753,00	0,00	76.753,00	76.753,00
01: Ondersteunende diensten	316.818,47	648,00	-316.170,47	955.810,72	0,00	-955.810,72	530.337,00	0,00	-530.337,00
03: Mens	2.893.847,24	1.548.510,02	-1.345.337,22	23.074.687,92	23.596.648,20	521.960,28	5.099.392,37	4.860.181,37	-239.211,00
04: Omgeving	944.835,84	54,00	-944.781,84	19.470.362,48	15.099.081,89	-4.371.280,59	3.973.034,00	2.953.548,00	-1.019.486,00
<b>Totalen</b>	<b>4.155.501,55</b>	<b>1.625.965,02</b>	<b>-2.529.536,53</b>	<b>43.500.861,12</b>	<b>38.772.483,09</b>	<b>-4.728.378,03</b>	<b>9.602.763,37</b>	<b>7.890.482,37</b>	<b>-1.712.281,00</b>

## 2.2.2. DE REKENING VAN EEN AFGESLOTEN INVESTERINGSENVELOPPE

Nihil

## 2.3. LIQUIDITEITENREKENING



### Liquiditeitenrekening (J5)

Periode: 2018

Gemeente Merksplas (NIS 13023) Markt 1 - 2330 Merksplas


algemeen directeur: Dries Couckhuyt

financieel directeur: Alex Herseele

Resultaat op kasbasis	Jaarrekening	Eindbudget	Initieel budget
<b>I. Exploitatiebudget (B-A)</b>	<b>2.174.614,44</b>	<b>420.011,30</b>	<b>602.306,56</b>
A. Uitgaven	11.872.430,53	12.106.131,40	11.672.991,14
B. Ontvangsten	14.047.044,97	12.526.142,70	12.275.297,70
1a. Belastingen en boetes	5.314.039,00	5.130.063,00	5.126.495,00
2. Overige	8.733.005,97	7.396.079,70	7.148.802,70
<b>II. Investeringsbudget (B-A)</b>	<b>-2.529.536,53</b>	<b>-4.728.378,03</b>	<b>-1.712.281,00</b>
A. Uitgaven	4.155.501,55	43.500.861,12	9.602.763,37
B. Ontvangsten	1.625.965,02	38.772.483,09	7.890.482,37
<b>III. Andere (B-A)</b>	<b>598.097,35</b>	<b>538.295,77</b>	<b>786.678,00</b>
A. Uitgaven	517.955,17	586.169,00	274.107,00
1. Aflossing financiële schulden	217.955,17	286.169,00	274.107,00
a. Periodieke aflossingen	217.955,17	286.169,00	274.107,00
2. Toegestane leningen	300.000,00	300.000,00	0,00
B. Ontvangsten	1.116.052,52	1.124.464,77	1.060.785,00
1. Op te nemen leningen en leasings	881.052,52	867.679,77	804.000,00
2. Terugvordering van aflossing van financiële schulden	235.000,00	256.785,00	256.785,00
a. Periodieke terugvorderingen	235.000,00	256.785,00	256.785,00
<b>IV. Budgettaire resultaat boekjaar (I+II+III)</b>	<b>243.175,26</b>	<b>-3.770.070,96</b>	<b>-323.296,44</b>
<b>V. Gecumuleerde budgettaire resultaat vorig boekjaar</b>	<b>4.095.041,17</b>	<b>4.095.041,17</b>	<b>4.095.041,17</b>
<b>VI. Gecumuleerde budgettaire resultaat (IV+V)</b>	<b>4.338.216,43</b>	<b>324.970,21</b>	<b>3.771.744,73</b>
<b>VIII. Resultaat op kasbasis (VI-VII)</b>	<b>4.338.216,43</b>	<b>324.970,21</b>	<b>3.771.744,73</b>

### 3. SAMENVATTING VAN DE ALGEMENE REKENINGEN

#### 3.1. BALANS



#### Schema J6: Balans

Gemeente Merksplas (NIS 13023)

Markt 1 - 2330 Merksplas

Periode:2018


algemeen directeur: Dries Couckhuyt

financieel directeur: Alex Herseele

ACTIVA	2018	2017
I. Vlottende activa	7.219.409,81	6.310.376,32
A. Liquide middelen en geldbeleggingen	3.713.663,82	4.546.818,53
B. Vorderingen op korte termijn	3.260.745,99	1.528.557,79
1. Vorderingen uit ruiltransacties	1.056.712,64	1.129.560,11
2. Vorderingen uit niet-ruiltransacties	2.204.033,35	398.997,68
C. Voorraden en bestellingen in uitvoering	0,00	0,00
D. Overlopende rekeningen van het actief	0,00	0,00
E. Vorderingen op lange termijn die binnen het jaar vervallen	245.000,00	235.000,00
II. Vaste activa	65.395.367,63	63.099.945,20
A. Vorderingen op lange termijn	1.700.000,00	1.645.000,00
1. Vorderingen uit ruiltransacties	1.700.000,00	1.645.000,00
2. Vorderingen uit niet-ruiltransacties	0,00	0,00
B. Financiële vaste activa	12.862.058,76	12.930.050,15
1. Extern verzelfstandigde agentschappen	6.229.099,46	6.229.099,46
2. Intergemeentelijk samenwerkingsverbanden en soortgelijke entiteiten	6.586.746,15	6.654.737,54
3. Publiek-Private Samenwerkingsverbanden	0,00	0,00
4. OCMW-verenigingen	0,00	0,00
5. Andere financiële vaste activa	46.213,15	46.213,15
C. Materiële vaste activa	50.776.153,38	48.446.896,50
1. Gemeenschapsgoederen	50.776.153,38	48.446.896,50
a. Terreinen en gebouwen	23.985.539,68	23.435.787,55
b. Wegen en overige infrastructuur	15.457.806,54	15.043.974,39
c. Installaties, machines en uitrusting	386.287,58	265.019,09
d. Meubilair, kantooruitrusting en rollend materieel	815.402,37	757.928,59
e. Leasing en soortgelijke rechten	61.813,59	0,00
f. Erfgoed	10.069.303,62	8.944.186,88
2. Bedrijfsmatige materiële vaste activa	0,00	0,00
a. Terreinen en gebouwen	0,00	0,00
b. Installaties, machines en uitrusting	0,00	0,00
c. Meubilair, kantooruitrusting en rollend materieel	0,00	0,00
d. Leasing en soortgelijke rechten	0,00	0,00
3. Overige materiële vaste activa	0,00	0,00
a. Terreinen en gebouwen	0,00	0,00
b. Roerende goederen	0,00	0,00
D. Immateriële vaste activa	57.155,49	77.998,55
III. TOTAAL ACTIVA	72.614.777,44	69.410.321,52

PASSIVA	2018	2017
I. Schulden	7.578.445,40	6.147.707,82
A. Schulden op korte termijn	3.199.256,48	2.469.700,33
1. Schulden uit ruiltransacties	801.789,25	1.723.870,78
a. Voorzieningen voor risico's en kosten	252.841,08	283.471,83
b. Financiële schulden	0,00	0,00
c. Diverse schulden op korte termijn uit ruiltransacties	548.948,17	1.440.398,95
2. Schulden uit niet-ruiltransacties	2.087.245,21	539.936,20
3. Overlopende rekeningen van het passief	0,00	0,00
4. Schulden op lange termijn die binnen het jaar vervallen	310.222,02	205.893,35
B. Schulden op lange termijn	4.379.188,92	3.678.007,49
1. Schulden uit ruiltransacties	4.379.188,92	3.678.007,49
a. Voorzieningen voor risico's en kosten	1.870.796,64	1.728.383,89
1. Pensioenen en soortgelijke verplichtingen	1.870.796,64	1.728.383,89
2. Overige risico's en kosten	0,00	0,00
b. Financiële schulden	2.508.392,28	1.949.623,60
c. Diverse schulden op lange termijn uit ruiltransacties	0,00	0,00
2. Schulden uit niet-ruiltransacties	0,00	0,00
II. Nettoactief	65.036.332,04	63.262.613,70
III. TOTAAL PASSIVA	72.614.777,44	69.410.321,52

### 3.2. STAAT VAN OPBRENGSTEN EN KOSTEN



#### Schema J7: Staat van opbrengsten en kosten

Gemeente Merksplas (NIS 13023)

Markt 1 - 2330 Merksplas

Periode:2018

algemeen directeur: Dries Couckhuys

financieel directeur: Alex Herseele

	2018	2017
I. Kosten	13.817.121,89	12.765.019,81
A. Operationele kosten	13.674.260,85	12.788.829,71
1. Goederen en diensten	2.308.010,40	2.044.967,25
2. Bezoldigingen, sociale lasten en pensioenen	6.839.968,52	6.212.176,34
3. Afschrijvingen, waardeverminderingen en voorzieningen	1.861.290,77	1.789.274,79
4. Specifieke kosten sociale dienst OCMW	0,00	0,00
5. Toegestane werkingssubsidies	2.624.670,53	2.704.309,10
6. Andere operationele kosten	40.320,63	38.102,23
B. Financiële kosten	59.460,45	63.579,30
C. Uitzonderlijke kosten	83.400,59	-87.389,20
1. Minwaarden bij de realisatie van vaste activa	1.619,79	0,00
2. Toegestane investeringsubsidies	81.780,80	-87.389,20
II. Opbrengsten	14.299.291,44	12.857.531,85
A. Operationele opbrengsten	12.788.877,72	12.024.434,57
1. Opbrengsten uit de werking	1.555.437,07	1.467.051,82
2. Fiscale opbrengsten en boetes	5.314.039,00	5.211.370,01
3. Werkingssubsidies	5.687.661,91	5.266.367,49
a. Algemene werkingssubsidies	2.972.115,67	2.907.716,51
b. Specifieke werkingssubsidies	2.715.546,24	2.358.650,98
4. Recuperatie specifieke kosten sociale dienst OCMW	0,00	0,00
5. Andere operationele opbrengsten	231.739,74	79.645,25
B. Financiële opbrengsten	1.509.753,72	833.097,28
C. Uitzonderlijke opbrengsten	660,00	0,00
III. Overschot of tekort van het boekjaar	482.169,55	92.512,04
A. Operationeel overschot of tekort	-885.383,13	-764.395,14
B. Financieel overschot of tekort	1.450.293,27	769.517,98
C. Uitzonderlijk overschot of tekort	-82.740,59	87.389,20
IV. Verwerking van het overschot of tekort van het boekjaar	482.169,55	92.512,04
A. Rechthebbenden uit het overschot van het boekjaar	0,00	0,00
B. Tussenkost door derden in het tekort van het boekjaar	0,00	0,00
C. Over te dragen overschot of tekort van het boekjaar	482.169,55	92.512,04

## 4. TOELICHTING BIJ DE FINANCIËLE NOTA

### 4.1. TOELICHTING BIJ DE EXPLOITATIEREKENING

#### 4.1.1. VERKLARING VAN DE AFWIJKING MET HET BUDGET

Ook de afwijkingen met het investeringsbudget worden hierbij aangehaald.

#### Uitgaven

	Eindbudget	Jaarrekening	Verschil	%-verschil	Verklaring
<b>00: Algemene financiering</b>					
Prioritaire beleidsdoelstellingen					
Exploitatie	111.516,00	111.452,45	63,55	-0,06%	-
Andere	286.169,00	217.955,17	68.213,83	-23,84%	Aflossingen nieuwe lening voor langere termijn voorzien. Lening pas aangegaan eind december.
Overig beleid					
Exploitatie	2.250,00	1.547,14	702,86	-31,24%	Budget onwaarden niet gebruikt.
<b>01: Ondersteunende diensten</b>					
Overig beleid					
Exploitatie	4.028.138,00	3.820.320,34	207.817,66	-5,16%	AR61: € -76.822,29: minder software, minder onderhouds- en herstellingskosten rollend materieel AR62: € -128.394,07: bezoldiging contractueel personeel
Investerings	955.810,72	316.818,47	638.992,25	-66,85%	Investerings die verschoven werden naar 2019 voor uitvoering, of minder gekost dan gebudgetteerd
<b>03: Mens</b>					
Prioritaire beleidsdoelstellingen					
Exploitatie	338.697,55	331.068,89	7.628,66	-2,25%	Minder subsidies (terugbetaling OV, MPT, mantelzorg, diftar) uitbetaald dan gebudgetteerd
Investerings	21.621.622,66	1.842.386,19	19.779.236,47	-91,48%	Investerings Kolonie: fase 5, 6, 7 en 8 volledig voorzien en nog niet aangevangen (ook aan ontvangstenkant)




Financiering	300.000,00	300.000,00	0,00	0,00%	
Overig beleid					
Exploitatie	5.200.829,47	5.280.355,03	-79.525,56	1,53%	€ 375.689,83: Nieuwe onderrichtingen voor het boeken van 100% gesubsidieerde wedden onderwijzend personeel. € - 197.434,81: prijssubsidie AGB, uitgaven contractueel personeel, bijdrage kerkfabriek Sint-Rumoldus, subsidie vluchtelingenstroom Niet uitgevoerd, verschoven naar 2019 of overgebudgetteerd
Investerings	1.453.065,26	1.051.461,05	401.604,21	-27,64%	
<b>04: Omgeving</b>					
Prioritaire beleidsdoelstellingen					
Exploitatie	6.106,00	4.559,78	1.546,22	-25,32%	Minder subsidies (diftar, compost, regenwater, putwater) uitbetaald dan gebudgetteerd
Overig beleid					
Exploitatie	2.418.594,38	2.323.126,90	95.467,48	-3,95%	AR61: € - 55.676,23 minder uitgegeven dan gebudgetteerd op werkingskosten AR 62: € - 36.680,39 minder uitgegeven dan gebudgetteerd op loonkosten contractueel personeel Werken rioleringswerken en fietspaden, nog niet aangevangen, of verschoven
Investerings	19.470.362,48	944.835,84	18.525.526,64	-95,15%	

## Ontvangsten

	Eindbudget	Jaarrekening	Verschil		Verklaring
<b>00: Algemene financiering</b>					
Prioritaire beleidsdoelstellingen					
Exploitatie	8.252.900,00	8.480.226,06	227.326,06	2,75%	Meer ontvangst opcentiemen OV, PB en derving OV
Andere	1.124.464,77	1.116.052,52	-8.412,25	-0,75%	Verschil tussen in 2019 ontvangen terugbetaling door Iveg en leasing keuken Kolonie
Overig beleid					
Exploitatie	34.365,00	35.059,11	694,11	2,02%	

Investerings	76.753,00	76.753,00	0,00	0,00%	
<b>01: Ondersteunende diensten</b>					
Prioritaire beleidsdoelstellingen					
Exploitatie	65.445,00	805.969,57	740.524,57	1131,52%	Storting RC IKA ontvangen in 2017, in 2018 geboekt als uitgesteld dividend
Overig beleid					
Exploitatie	91.643,00	100.562,37	8.919,37	9,73%	Meer recuperatie van kosten.
Investerings	0,00	648,00	648,00		
<b>03: Mens</b>					
Prioritaire beleidsdoelstellingen					
Exploitatie	290.143,00	389.958,11	99.815,11	34,40%	Meer opbrengsten uit verhuring domein Kolonie
Investerings	23.596.648,20	1.547.004,02	-22.049.644,18	-93,44%	Investerings Kolonie: fase 5, 6, 7 en 8 volledig voorzien en nog niet aangevangen (ook aan uitgavenkant) Subsidies aangevraagd maar nog niet ontvangen.
Overig beleid					
Exploitatie	2.418.993,00	2.821.666,85	402.673,85	16,65%	Nieuwe onderrichtings voor het boeken van 100% gesubsidieerde wedden onderwijzend personeel.
Investerings	0,00	1.506,00	1.506,00		Projectsubsidie PWA
<b>04: Omgeving</b>					
Prioritaire beleidsdoelstellingen					
Exploitatie	1.086.472,00	1.074.767,73	-11.704,27	-1,08%	Minder dividend ontvangen dan gebudgetteerd
Overig beleid					
Exploitatie	286.181,70	338.835,17	52.653,47	18,40%	Gebruik distributienet (saldo nadat oude vorderings AGEM werden afgeboekt)- tussenkomst onderhoud gewestwegen
Investerings	15.099.081,89	54,00	-15.099.027,89	-100,00%	Subsidies rioleringswerken en fietspaden, nog niet aangevangen.

4.1.2. EXPLOITATIEREKENING PER BELEIDSDOMEIN



## Exploitatierkening per beleidsdomein (TJ1)

Periode: 2018

Gemeente Merksplas (NIS 13023)

Markt 1 - 2330 Merksplas

algemeen directeur: Dries Couckhuyt

financieel directeur: Alex Herseele

	Code	Totaal	00: Algemene financiering	01: Ondersteunende diensten	03: Mens	04: Omgeving
<b>I. Uitgaven</b>		<b>11.872.430,53</b>	<b>112.999,59</b>	<b>3.820.320,34</b>	<b>5.611.423,92</b>	<b>2.327.686,68</b>
A. Operationele uitgaven		11.812.970,08	53.539,14	3.820.320,34	5.611.423,92	2.327.686,68
1. Goederen en diensten	60/1	2.308.010,40	24.173,01	607.412,71	797.179,91	879.244,77
2. Bezoldigingen, sociale lasten en pensioenen	62	6.839.968,52	0,00	3.184.687,93	3.370.787,28	284.493,31
3. Specifieke kosten sociale dienst OCMW	648	0,00	0,00	0,00	0,00	0,00
4. Toegestane werkingssubsidies	649	2.624.670,53	0,00	18.797,03	1.443.287,01	1.162.586,49
5. Andere operationele uitgaven	640/7	40.320,63	29.366,13	9.422,67	169,72	1.362,11
B. Financiële uitgaven	65	59.460,45	59.460,45	0,00	0,00	0,00
C. Rechthebbenden uit het overschot van het boekjaar	694	0,00	0,00	0,00	0,00	0,00
<b>II. Ontvangsten</b>		<b>14.047.044,97</b>	<b>8.515.285,17</b>	<b>906.531,94</b>	<b>3.211.624,96</b>	<b>1.413.602,90</b>
A. Operationele ontvangsten		12.788.877,72	8.423.449,58	101.260,00	3.211.624,96	1.052.543,18
1. Ontvangsten uit de werking	70	1.555.437,07	30.744,53	49.768,01	500.392,43	974.532,10
2. Fiscale ontvangsten en boetes		5.314.039,00	5.306.818,00	0,00	0,00	7.221,00
a. Aanvullende belastingen		4.779.847,64	4.779.847,64	0,00	0,00	0,00
1. Opcentiemen op de onroerende voorheffing	7300	2.369.132,76	2.369.132,76	0,00	0,00	0,00
2. Aanvullende belasting op de personenbelasting	7301	2.262.586,97	2.262.586,97	0,00	0,00	0,00
3. Andere aanvullende belastingen	7302/9	148.127,91	148.127,91	0,00	0,00	0,00
b. Andere belastingen	731/9	534.191,36	526.970,36	0,00	0,00	7.221,00
3. Werkingssubsidies		5.687.661,91	3.085.140,67	6.175,72	2.529.296,96	67.048,56
a. Algemene werkingssubsidies		2.972.115,67	2.972.115,67	0,00	0,00	0,00
1. Gemeente- of provinciefonds	7400	1.874.468,72	1.874.468,72	0,00	0,00	0,00
2. Gemeentelijke of provinciale bijdrage	7401	0,00	0,00	0,00	0,00	0,00
3. Overige algemene werkingssubsidies	7402/4	1.097.646,95	1.097.646,95	0,00	0,00	0,00
b. Specifieke werkingssubsidies	7405/9	2.715.546,24	113.025,00	6.175,72	2.529.296,96	67.048,56

4. Recuperatie van specifieke kosten sociale dienst OCMW	748	0,00	0,00	0,00	0,00	0,00
5. Andere operationele ontvangsten	742/7	231.739,74	746,38	45.316,27	181.935,57	3.741,52
B. Financiële ontvangsten	75	1.258.167,25	91.835,59	805.271,94	0,00	361.059,72
C. Tussenkoms van derden in het tekort van het boekjaar	794	0,00	0,00	0,00	0,00	0,00
<b>III. Saldo</b>		<b>2.174.614,44</b>	<b>8.402.285,58</b>	<b>-2.913.788,40</b>	<b>-2.399.798,96</b>	<b>-914.083,78</b>

## 4.1.3. EVOLUTIE EXPLOITATIEREKENING



## Evolutie van de exploitatierekening (TJ2)

Periode: 2018

Gemeente Merksplas (NIS 13023) Markt 1

- 2330 Merksplas algemeen directeur:

Dries Couckhuyt financieel directeur: Alex

Herseele

	Code	Jaarrek. 2018	Jaarrek. 2017	Jaarrek. 2016
<b>I. Uitgaven</b>		<b>11.872.430,53</b>	<b>11.063.134,22</b>	<b>10.684.675,19</b>
A. Operationele uitgaven		11.812.970,08	10.999.554,92	10.610.542,80
1. Goederen en diensten	60/1	2.308.010,40	2.044.967,25	2.005.856,28
2. Bezoldigingen, sociale lasten en pensioenen	62	6.839.968,52	6.212.176,34	5.984.205,90
3. Specifieke kosten sociale dienst OCMW	648	0,00	0,00	0,00
4. Toegestane werkingssubsidies	649	2.624.670,53	2.704.309,10	2.574.124,75
5. Andere operationele uitgaven	640/7	40.320,63	38.102,23	46.355,87
B. Financiële uitgaven	65	59.460,45	63.579,30	74.132,39
C. Rechthebbenden uit het overschot van het boekjaar	694	0,00	0,00	0,00
<b>II. Ontvangsten</b>		<b>14.047.044,97</b>	<b>12.600.947,42</b>	<b>12.212.151,49</b>
A. Operationele ontvangsten		12.788.877,72	12.024.434,57	11.665.066,58
1. Ontvangsten uit de werking	70	1.555.437,07	1.467.051,82	1.376.671,00
2. Fiscale ontvangsten en boetes		5.314.039,00	5.211.370,01	5.051.635,70
a. Aanvullende belastingen		4.779.847,64	4.683.523,88	4.521.961,97
1. Opcentiemen op de onroerende voorheffing	7300	2.369.132,76	2.246.224,15	2.178.236,94
2. Aanvullende belasting op de personenbelasting	7301	2.262.586,97	2.293.728,60	2.204.546,02
3. Andere aanvullende belastingen	7302/9	148.127,91	143.571,13	139.179,01
b. Andere belastingen	731/9	534.191,36	527.846,13	529.673,73
3. Werkingssubsidies		5.687.661,91	5.266.367,49	5.152.345,82
a. Algemene werkingssubsidies		2.972.115,67	2.907.716,51	2.952.883,49
1. Gemeente- of provinciefonds	7400	1.874.468,72	1.810.456,04	1.747.536,32
2. Gemeentelijke of provinciale bijdrage	7401	0,00	0,00	0,00
3. Overige algemene werkingssubsidies	7402/4	1.097.646,95	1.097.260,47	1.205.347,17
b. Specifieke werkingssubsidies	7405/9	2.715.546,24	2.358.650,98	2.199.462,33
4. Recuperatie van specifieke kosten sociale dienst OCMW	748	0,00	0,00	0,00
5. Andere operationele ontvangsten	742/7	231.739,74	79.645,25	84.414,06
B. Financiële ontvangsten	75	1.258.167,25	576.512,85	547.084,91
C. Tussenkost van derden in het tekort van het boekjaar	794	0,00	0,00	0,00
<b>III. Saldo</b>		<b>2.174.614,44</b>	<b>1.537.813,20</b>	<b>1.527.476,30</b>

## **4.2. TOELICHTING BIJ DE INVESTERINGSREKENING**

### **4.2.1. VERKLARING VAN DE AFWIJKING MET HET BUDGET**

Hiervoor verwijzen we naar de verklaring opgenomen bij punt 4.1.1. bij de exploitatierekening.

## 4.2.2. INVESTERINGSVERRICHTINGEN PER BELEIDSDOMEIN



### Investeringsverrichtingen per beleidsdomein (TJ3)

Periode: 2018  
Gemeente Merksplas (NIS 13023)  
Markt 1 - 2330 Merksplas

algemeen directeur: Dries Couckhuyt financieel  
directeur: Alex Herseele

Deel 1: UITGAVEN	Code	Totaal	00: Algemene financiering	01: Ondersteunende diensten	03: Mens	04: Omgeving
<b>I. Investerings in financiële vaste activa</b>		<b>143,75</b>	<b>0,00</b>	<b>0,00</b>	<b>143,75</b>	<b>0,00</b>
A. Extern verzelfstandigde agentschappen	280	0,00	0,00	0,00	0,00	0,00
B. Intergemeentelijk samenwerkingsverbanden en soortgelijke entiteiten	281	143,75	0,00	0,00	143,75	0,00
C. Publiek-Private Samenwerkingsverbanden	282	0,00	0,00	0,00	0,00	0,00
D. OCMW-verenigingen	283	0,00	0,00	0,00	0,00	0,00
E. Andere financiële vaste activa	284/8	0,00	0,00	0,00	0,00	0,00
<b>II. Investerings in materiële vaste activa</b>		<b>4.067.891,55</b>	<b>0,00</b>	<b>316.818,47</b>	<b>2.893.703,49</b>	<b>857.369,59</b>
A. Gemeenschapsgoederen en bedrijfsmatige materiële vaste activa		4.067.891,55	0,00	316.818,47	2.893.703,49	857.369,59
1. Terreinen en gebouwen	220/3-229	1.599.209,58	0,00	34.392,37	1.546.259,30	18.557,91
2. Wegen en overige infrastructuur	224/8	844.442,66	0,00	0,00	5.630,98	838.811,68
3. Roerende goederen	23/4	427.578,59	0,00	282.426,10	145.152,49	0,00
4. Leasing en soortgelijke rechten	25	77.052,52	0,00	0,00	77.052,52	0,00
5. Erfgoed	27	1.119.608,20	0,00	0,00	1.119.608,20	0,00
B. Overige materiële vaste activa		0,00	0,00	0,00	0,00	0,00
1. Onroerende goederen	260/4	0,00	0,00	0,00	0,00	0,00
2. Roerende goederen	265/9	0,00	0,00	0,00	0,00	0,00
C. Vooruitbetalingen op investeringen in materiële vast activa	2906	0,00	0,00	0,00	0,00	0,00
<b>III. Investerings in immateriële vaste activa</b>	<b>21</b>	<b>5.685,45</b>	<b>0,00</b>	<b>0,00</b>	<b>0,00</b>	<b>5.685,45</b>
<b>IV. Toegestane investeringssubsidies</b>	<b>664</b>	<b>81.780,80</b>	<b>0,00</b>	<b>0,00</b>	<b>0,00</b>	<b>81.780,80</b>
<b>V. TOTAAL UITGAVEN</b>		<b>4.155.501,55</b>	<b>0,00</b>	<b>316.818,47</b>	<b>2.893.847,24</b>	<b>944.835,84</b>

Deel 2: ONTVANGSTEN	Code	Totaal	00: Algemene financiering	01: Ondersteunende diensten	03: Mens	04: Omgeving
<b>I. Verkoop van financiële vaste activa</b>		<b>0,00</b>	<b>0,00</b>	<b>0,00</b>	<b>0,00</b>	<b>0,00</b>
A. Extern verzelfstandigde agentschappen	280	0,00	0,00	0,00	0,00	0,00
B. Intergemeentelijk samenwerkingsverbanden en soortgelijke entiteiten	281	0,00	0,00	0,00	0,00	0,00
C. Publiek-Private Samenwerkingsverbanden	282	0,00	0,00	0,00	0,00	0,00
D. OCMW-verenigingen	283	0,00	0,00	0,00	0,00	0,00

Deel 2: ONTVANGSTEN	Code	Totaal	00: Algemene financiering	01: Ondersteunende diensten	03: Mens	04: Omgeving
E. Andere financiële vaste activa	284/8	0,00	0,00	0,00	0,00	0,00
<b>II. Verkoop van materiële vaste activa</b>		<b>702,00</b>	<b>0,00</b>	<b>648,00</b>	<b>0,00</b>	<b>54,00</b>
A. Gemeenschapsgoederen en bedrijfsmatige materiële vaste activa		702,00	0,00	648,00	0,00	54,00
1. Terreinen en gebouwen	220/3-229	0,00	0,00	0,00	0,00	0,00
2. Wegen en overige infrastructuur	224/8	0,00	0,00	0,00	0,00	0,00
3. Roerende goederen	23/4	702,00	0,00	648,00	0,00	54,00
4. Leasing en soortgelijke rechten	25	0,00	0,00	0,00	0,00	0,00
5. Erfgoed	27	0,00	0,00	0,00	0,00	0,00
B. Overige materiële vaste activa		0,00	0,00	0,00	0,00	0,00
1. Onroerende goederen	260/4	0,00	0,00	0,00	0,00	0,00
2. Roerende goederen	265/9	0,00	0,00	0,00	0,00	0,00
C. Ontvangen vooruitbetalingen op de verkoop van materiële vaste activa	176	0,00	0,00	0,00	0,00	0,00
<b>III. Verkoop van immateriële vaste activa</b>	<b>21</b>	<b>0,00</b>	<b>0,00</b>	<b>0,00</b>	<b>0,00</b>	<b>0,00</b>
<b>IV. Investeringsubsidies en -schenkingen</b>	<b>150-1804951/2</b>	<b>1.625.263,02</b>	<b>76.753,00</b>	<b>0,00</b>	<b>1.548.510,02</b>	<b>0,00</b>
<b>V. TOTAAL ONTVANGSTEN</b>		<b>1.625.965,02</b>	<b>76.753,00</b>	<b>648,00</b>	<b>1.548.510,02</b>	<b>54,00</b>



## 4.2.3. EVOLUTIE VAN DE INVESTERINGSVERRICHTINGEN

**Evolutie van de investeringsverrichtingen (TJ4)**

Periode: 2018

Gemeente Merksplas (NIS 13023) Markt 1

- 2330 Merksplas

algemeen directeur: Dries Couckhuys

financieel directeur: Alex Herseele

Deel 1: UITGAVEN		Code	Jaarrek. 2018	Jaarrek. 2017	Jaarrek. 2016
<b>I. Investerings in financiële vaste activa</b>			<b>143,75</b>	<b>370.900,74</b>	<b>400,00</b>
A. Extern verzelfstandigde agentschappen	280	0,00	301.055,00	0,00	
B. Intergemeentelijk samenwerkingsverbanden en soortgelijke entiteiten	281	143,75	44.037,04	0,00	
C. Publiek-Private Samenwerkingsverbanden	282	0,00	0,00	0,00	
D. OCMW-verenigingen	283	0,00	0,00	0,00	
E. Andere financiële vaste activa	284/8	0,00	25.808,70	400,00	
<b>II. Investerings in materiële vaste activa</b>			<b>4.067.891,55</b>	<b>7.389.307,65</b>	<b>6.877.127,50</b>
A. Gemeenschapsgoederen en bedrijfsmatige materiële vaste activa			4.067.891,55	7.389.307,65	6.877.127,50
1. Terreinen en gebouwen	220/3-229	1.599.209,58	3.792.674,41	3.359.298,48	
2. Wegen en overige infrastructuur	224/8	844.442,66	1.531.874,40	988.764,90	
3. Roerende goederen	23/4	427.578,59	390.124,32	209.718,34	
4. Leasing en soortgelijke rechten	25	77.052,52	0,00	0,00	
5. Erfgoed	27	1.119.608,20	1.674.634,52	2.319.345,78	
B. Overige materiële vaste activa			0,00	0,00	0,00
1. Onroerende goederen	260/4	0,00	0,00	0,00	
2. Roerende goederen	265/9	0,00	0,00	0,00	
C. Vooruitbetalingen op investeringen in materiële vast activa		2906	0,00	0,00	0,00
<b>III. Investerings in immateriële vaste activa</b>		<b>21</b>	<b>5.685,45</b>	<b>52.784,60</b>	<b>27.727,29</b>
<b>IV. Toegestane investeringssubsidies</b>		<b>664</b>	<b>81.780,80</b>	<b>-87.389,20</b>	<b>138.519,56</b>
<b>V. TOTAAL UITGAVEN</b>			<b>4.155.501,55</b>	<b>7.725.603,79</b>	<b>7.043.774,35</b>
Deel 2: ONTVANGSTEN		Code	Jaarrek. 2018	Jaarrek. 2017	Jaarrek. 2016
<b>I. Verkoop van financiële vaste activa</b>			<b>0,00</b>	<b>0,00</b>	<b>0,00</b>
A. Extern verzelfstandigde agentschappen	280	0,00	0,00	0,00	
B. Intergemeentelijk samenwerkingsverbanden en soortgelijke entiteiten	281	0,00	0,00	0,00	
C. Publiek-Private Samenwerkingsverbanden	282	0,00	0,00	0,00	
D. OCMW-verenigingen	283	0,00	0,00	0,00	
E. Andere financiële vaste activa	284/8	0,00	0,00	0,00	
<b>II. Verkoop van materiële vaste activa</b>			<b>702,00</b>	<b>84,00</b>	<b>10.326,00</b>
A. Gemeenschapsgoederen en bedrijfsmatige materiële vaste activa			702,00	84,00	10.326,00
1. Terreinen en gebouwen	220/3-229	0,00	84,00	0,00	
2. Wegen en overige infrastructuur	224/8	0,00	0,00	0,00	
3. Roerende goederen	23/4	702,00	0,00	10.326,00	
4. Leasing en soortgelijke rechten	25	0,00	0,00	0,00	
5. Erfgoed	27	0,00	0,00	0,00	
B. Overige materiële vaste activa			0,00	0,00	0,00
1. Onroerende goederen	260/4	0,00	0,00	0,00	
2. Roerende goederen	265/9	0,00	0,00	0,00	
C. Ontvangen vooruitbetalingen op de verkoop van materiële vaste activa		176	0,00	0,00	0,00
<b>III. Verkoop van immateriële vaste activa</b>		<b>21</b>	<b>0,00</b>	<b>0,00</b>	<b>0,00</b>
<b>IV. Investeringsubsidies en -schenkingen</b>		<b>150-1804951/2</b>	<b>1.625.263,02</b>	<b>2.361.351,81</b>	<b>5.253.548,26</b>
<b>V. TOTAAL ONTVANGSTEN</b>			<b>1.625.965,02</b>	<b>2.361.435,81</b>	<b>5.263.874,26</b>

#### 4.2.4. STAND VAN DE KREDIETEN PER INVESTERINGSENVELOPPE

	Uitgaven					Ontvangsten		
	Verbinteniskrediet	Vastleggingen	Verbinteniskrediet min vastleggingen	Aanrekeningen	Verbinteniskrediet min aanrekeningen	Verbinteniskrediet	Aanrekeningen	Verbinteniskrediet min aanrekeningen
IE-1: Restauratie gebouwen Landloperskolonie	2.760.183,27	2.760.183,27	0,00	2.760.183,27	0,00	1.316.847,29	1.316.847,29	0,00
IE-2: Investeringsenveloppe overig beleid	31.852.966,29	12.044.842,53	19.808.123,76	11.944.043,19	19.908.923,10	17.854.138,57	2.757.264,68	15.096.873,89
IE-3: Investeringsenveloppe algemene financiering	2.217.759,85	2.217.759,85	0,00	2.217.759,85	0,00	2.438.054,02	2.284.548,02	153.506,00
IE-4: De gemeente staat in voor de opwaardering van de Kolonie	44.329.101,71	13.178.797,02	31.150.304,69	13.178.797,02	31.150.304,69	45.488.819,11	12.068.106,71	33.420.712,40
IE-5: Investeringsenveloppe financiën	867.457,60	867.457,60	0,00	867.457,60	0,00	579.466,66	579.466,66	0,00

### 4.3. EVOLUTIE VAN DE LIQUIDITEITENREKENING



## Evolutie van de liquiditeitenrekening (TJ6)

Periode: 2018

Gemeente Merksplas (NIS 13023) Markt 1 - 2330 Merksplas

algemeen directeur: Dries Couchuyt

financieel directeur: Alex Herseele

Resultaat op kasbasis	Code	Jaarrekening 2018	Jaarrekening 2017	Jaarrekening 2016
<b>I. Exploitantiebudget (B-A)</b>		<b>2.174.614,44</b>	<b>1.537.813,20</b>	<b>1.527.476,30</b>
A. Uitgaven	60/5-694	11.872.430,53	11.063.134,22	10.684.675,19
B. Ontvangsten	70/794	14.047.044,97	12.600.947,42	12.212.151,49
1a. Belastingen en boetes	73	5.314.039,00	5.211.370,01	5.051.635,70
2. Overige	70-7400-7402/9-742/8-75	8.733.005,97	7.389.577,41	7.160.515,79
<b>II. Investeringsbudget (B-A)</b>		<b>-2.529.536,53</b>	<b>-5.364.167,98</b>	<b>-1.779.900,09</b>
A. Uitgaven	21/28-2906-664	4.155.501,55	7.725.603,79	7.043.774,35
B. Ontvangsten	150-176-180-21/28-4951/2	1.625.965,02	2.361.435,81	5.263.874,26
<b>III. Andere (B-A)</b>		<b>598.097,35</b>	<b>36.828,09</b>	<b>-38.237,84</b>
A. Uitgaven		517.955,17	198.171,91	273.237,84
1. Aflossing financiële schulden		217.955,17	198.171,91	273.237,84
a. Periodieke aflossingen	421/4	217.955,17	198.171,91	273.237,84
2. Toegestane leningen	2903/4	300.000,00	0,00	0,00
B. Ontvangsten		1.116.052,52	235.000,00	235.000,00
1. Op te nemen leningen en leasings	171/4	881.052,52	0,00	0,00
2. Terugvordering van aflossing van financiële schulden		235.000,00	235.000,00	235.000,00
a. Periodieke terugvorderingen	4943/4	235.000,00	235.000,00	235.000,00
<b>IV. Budgettaire resultaat boekjaar (I+II+III)</b>		<b>243.175,26</b>	<b>-3.789.526,69</b>	<b>-290.661,63</b>
<b>V. Gecumuleerde budgettaire resultaat vorig boekjaar</b>		<b>4.095.041,17</b>	<b>7.884.567,86</b>	<b>8.175.229,49</b>
<b>VI. Gecumuleerde budgettaire resultaat (IV+V)</b>		<b>4.338.216,43</b>	<b>4.095.041,17</b>	<b>7.884.567,86</b>
<b>VIII. Resultaat op kasbasis (VI-VII)</b>		<b>4.338.216,43</b>	<b>4.095.041,17</b>	<b>7.884.567,86</b>

#### 4.4. OVERZICHT WERKINGS- EN INVESTERINGSSUBSIDIES



### Overzicht werkings- en investeringssubsidies per beleidsveld

Periode: 2018

Gemeente Merksplas (NIS 13023) Markt 1 - 2330 Merksplas

algemeen directeur: Dries Couckhuys

financieel directeur: Alex Herseele

Beleidsitem+omschrijving	Jaarbudgetrekening en omschrijving	Totaal
0115-00-Welzijn op het werk	2018/4.1.5.1./0115-00/64909000/GEMEENTE/CBS/IE-GEEN Gemeenschappelijke dienst PBW	13.319,88
0119-00-Overige algemene diensten	2018/3.4.1.29./0119-00/64909000/GEMEENTE/CBS/IE-GEEN Toegestane werkingssubsidies-overige	2.775,00
0160-00-Hulp aan het buitenland	2018/3.5.4.9./0160-00/64909000/GEMEENTE/CBS/IE-GEEN Toegestane werkingssubsidies-overige	25.250,00
0190-00-Overig algemeen bestuur	2018/3.2.2.2./0190-00/64909000/GEMEENTE/CBS/IE-GEEN Werkingsbijdrage Gemeenschappelijke Dienst Informatieveiligheid 2018/4.1.3.1./0190-00/64909000/GEMEENTE/CBS/IE-GEEN Toegestane werkingssubsidie Inovant	2.702,15
0290-00-Overige mobiliteit en verkeer	2018/3.5.4.9./0290-00/64909000/GEMEENTE/CBS/IE-GEEN Toegestane werkingssubsidies Vedome	894,00
0300-00-Ophalen en verwerken van huishoudelijk afval	2018/2.2.5.1./0300-00/64909000/GEMEENTE/CBS/IE-GEEN Toegestane werkingssubsidies Kringloopcentrum 2018/3.5.4.4./0300-00/64909010/GEMEENTE/CBS/IE-GEEN Diftartoelage sociale redenen 2018/3.5.4.5./0300-00/64909009/GEMEENTE/CBS/IE-GEEN Subsidie compostbak	1.666,54 475,00 220,00
0310-00-Beheer van regen- en afvalwater	2018/2.2.4.11./0310-00/64909000/GEMEENTE/CBS/IE-GEEN Toegestane werkingssubsidies InterRio	
0319-00-Overig waterbeheer	2018/2.2.1.8./0319-00/64909000/GEMEENTE/CBS/IE-GEEN Toegestane werkingssubsidies-overige	
0329-00-Overige vermindering van milieuverontreiniging	2018/2.2.2.6./0329-00/64909000/GEMEENTE/CBS/IE-GEEN Gemeenschappelijke juridische dienst IOK	9.557,97

	2018/2.2.2.6./0329-00/64909017/GEMEENTE/CBS/IE-GEEN Interlokale Vereniging Milieuhandhaving Kempen	6.361,44
0390-00-Overige milieubescherming	2018/2.2.2.6./0390-00/64909000/GEMEENTE/CBS/IE-GEEN Toegestane werkingssubsidies Provinciaal Instituut voor Hygiëne 2018/2.3.4./0390-00/64909000/GEMEENTE/CBS/IE-GEEN Toegestane werkingssubsidies Kempens Landschap	
0400-00-Bijdrage aan de politiezone	2018/1.8.1./0400-00/64902000/GEMEENTE/CBS/IE-GEEN Bijdrage werking politiezone	737.726,68
0410-00-Bijdrage aan de brandweerzone	2018/1.8.2./0410-00/64904000/GEMEENTE/CBS/IE-GEEN Bijdrage werking brandweerzone	395.436,00
0410-01-Overige verrichtingen betreffende de brandweer	2018/3.5.4.9./0410-01/64909000/GEMEENTE/CBS/IE-GEEN Toegestane werkingssubsidies brandweervereniging	700,00
0440-00-Overige hulpdiensten	2018/3.5.4.9./0440-00/64909000/GEMEENTE/CBS/IE-GEEN Toegestane werkingssubsidies Ambulancedienst Beerse	
0470-00-Dierenbescherming	2018/3.5.4.9./0470-00/64909000/GEMEENTE/CBS/IE-GEEN Toegestane werkingssubsidies dierenasiel Veeweyde	860,20
0490-00-Overige elementen van openbare orde en veiligheid	2018/2.4.5.1./0490-00/64909000/GEMEENTE/CBS/IE-GEEN Toegestane werkingssubsidies Ouders van verongelukte kinderen 2018/3.5.4.9./0490-00/64909000/GEMEENTE/CBS/IE-GEEN Toegestane werkingssubsidies Vedome	
0500-00-Handel en middenstand	2018/3.5.2.2./0500-00/64909000/GEMEENTE/CBS/IE-GEEN Terugbetaling onroerende voorheffing nieuwe handelspanden	3.888,83
0520-00-Diensten voor toerisme	2018/1.4.1.3./0520-00/64909000/GEMEENTE/CBS/IE-GEEN Toegestane werkingssubsidies Toerisme Provincie Antwerpen 2018/1.4.3.2./0520-00/64909000/GEMEENTE/CBS/IE-GEEN Toegestane werkingssubsidies VVV 2018/1.4.7.7./0520-00/64909000/GEMEENTE/CBS/IE-GEEN Toegestane werkingssubsidies clusterwerking	1.250,00 1.200,00 3.658,00
0520-01-Kolonie	2018/2.3.4./0520-01/64909000/GEMEENTE/CBS/IE-GEEN Subsidies acties Kempens Landschap 2018/2.5.5.1./0520-01/64909000/GEMEENTE/CBS/IE-GEEN Werkingsbijdrage Kempens Landschap ihkv Kolonie als Unesco werelderfgoed 2018/2.5.5.2./0520-01/64909000/GEMEENTE/CBS/IE-GEEN Toegestane werkingssubsidies schapenbegrazing	5.000,00
0530-00-Land- en bosbouw	2018/2.2.3.5./0530-00/64909000/GEMEENTE/CBS/IE-GEEN Werkingssubsidie Rurant voor het project 'Agro Energie Netwerk Noorderkempen'	

	2018/2.3.2.4./0530-00/64909000/GEMEENTE/CBS/IE-GEEN Leaderproject 'Boer en Kievit'	
	2018/2.3.4./0530-00/64909000/GEMEENTE/CBS/IE-GEEN Toegestane werkingssubsidies-overige	596,00
	2018/3.5.4.9./0530-00/64909000/GEMEENTE/CBS/IE-GEEN Toegestane werkingssubsidies landbouwverenigingen	561,00
0610-00-Stads- en plattelandontwikkeling	2018/4.1.3.1./0610-00/64909000/GEMEENTE/CBS/IE-GEEN Bijdrage algemene werkingkosten IOK	
0629-00-Overig woonbeleid	2018/2.1.1.6./0629-00/64909000/GEMEENTE/CBS/IE-GEEN Werkingsbijdrage Kempens Woonplatform	5.478,63
	2018/2.1.1.8./0629-00/64909020/GEMEENTE/CBS/IE-GEEN Intergemeentelijke dienstverlening conformiteitsonderzoeken	1.203,45
0630-00-Watervoorziening	2018/3.5.4.6./0630-00/64909001/GEMEENTE/CBS/IE-GEEN Subsidie aanleg regenwaterput	750,00
	2018/3.5.4.7./0630-00/64909000/GEMEENTE/CBS/IE-GEEN Subsidie putwateronderzoek	99,58
0703-00-Openbare bibliotheken	2018/1.2.1.3./0703-00/64909000/GEMEENTE/CBS/IE-GEEN Bijdrage basispakket Metacontent	480,00
	2018/1.2.1.3./0703-00/64909016/GEMEENTE/CBS/IE-GEEN Bijdrage Provinciaal Bibliotheeksysteem Antwerpen	1.543,46
	2018/1.2.1.4./0703-00/64909000/GEMEENTE/CBS/IE-GEEN Bijdrage Provinciaal Bibliotheeksysteem Antwerpen	
0709-00-Overige culturele instellingen	2018/1.1.2.12./0709-00/64909000/GEMEENTE/CBS/IE-GEEN Toegestane werkingssubsidies cultuur	14.250,00
	2018/1.1.2.13./0709-00/64909002/GEMEENTE/CBS/IE-GEEN Projectsubsidie cultuur	400,00
	2018/1.1.2.2./0709-00/64909000/GEMEENTE/CBS/IE-GEEN Toegestane werkingssubsidies - verliesgarantie	
	2018/3.5.4.9./0709-00/64909000/GEMEENTE/CBS/IE-GEEN Toegestane werkingssubsidies-overige	1.944,00
	2018/3.5.4.9./0709-00/64909003/GEMEENTE/CBS/IE-GEEN Nominatieve subsidie culturele verenigingen	573,00
0729-00-Overig beleid inzake het onroerend erfgoed	2018/1.1.1.4./0729-00/64909000/GEMEENTE/CBS/IE-GEEN Toegestane werkingssubsidies Kempens Landschap	4.702,81
0740-00-Sport	2018/1.5.1.2./0740-00/64909000/GEMEENTE/CBS/IE-GEEN Toegestane werkingssubsidies	8.539,99
	2018/1.5.1.3./0740-00/64909000/GEMEENTE/CBS/IE-GEEN Toegestane subsidies kadervorming	1.460,00
	2018/1.5.1.4./0740-00/64909000/GEMEENTE/CBS/IE-GEEN Toegestane impulssubsidies	4.999,99

	2018/1.5.1.5./0740-00/64909000/GEMEENTE/CBS/IE-GEEN Toegestane werkingssubsidies sportraad	3.500,00
	2018/1.5.7./0740-00/64906000/GEMEENTE/CBS/IE-GEEN Prijssubsidie AGB Sportcentrum 't Hofeind	177.282,57
	2018/1.5.9./0740-00/64909000/GEMEENTE/CBS/IE-GEEN Toegestane werkingssubsidies Sportregio Noorderkempen	1.935,45
	2018/3.5.4.8./0740-00/64909014/GEMEENTE/CBS/IE-GEEN Subsidie Koninklijke Merksplas S.K.	6.200,00
0750-00-Jeugd	2018/1.3.3.2./0750-00/64909000/GEMEENTE/CBS/IE-GEEN Toegestane werkingssubsidies jeugdverenigingen	12.687,99
	2018/1.3.3.2./0750-00/64909005/GEMEENTE/CBS/IE-GEEN Jeugd werkingssubsidies à verenigingen	9.500,00
	2018/1.3.3.2./0750-00/64909006/GEMEENTE/CBS/IE-GEEN Jeugd subsidie ZigZag	1.250,00
	2018/1.3.3.5./0750-00/64909004/GEMEENTE/CBS/IE-GEEN Jeugd subsidie sociale ondersteuning	
	2018/1.3.5.5./0750-00/64909000/GEMEENTE/CBS/IE-GEEN Bijdrage voor security op kermisfuif	568,88
	2018/1.3.6.6./0750-00/64909000/GEMEENTE/CBS/IE-GEEN Toegestane werkingssubsidies Feestbus	765,00
0790-00-Bijdrage aan de besturen van de erediensten	2018/1.7.2.1./0790-00/64903000/GEMEENTE/CBS/IE-GEEN Bijdrage werking Kerkfabriek Sint-Willibrordus Merksplas	10.000,00
	2018/1.7.2.2./0790-00/64903100/GEMEENTE/CBS/IE-GEEN Bijdrage werking Kerkfabriek Sint-Rumoldus Zondereigen	2.746,48
0800-01-Lagere school	2018/1.6.1.2./0800-01/64909000/GEMEENTE/CBS/IE-GEEN Toegestane werkingssubsidie CLB	
	2018/3.5.4.9./0800-01/64909000/GEMEENTE/CBS/IE-GEEN Toegestane werkingssubsidies Ouderraden en Lagere school Zondereigen	1.570,00
0820-00-Academie voor Muziek en Woord de Noorderkempen	2018/3.5.4.9./0820-00/64905000/GEMEENTE/CBS/IE-GEEN Bijdrage werking Academie de Noorderkempen	22.582,00
0889-00-Overige ondersteunende diensten voor het lokaal flankerend onderwijs	2018/4.1.9.1./0889-00/64909000/GEMEENTE/CBS/IE-GEEN Bijdrage middagtoezicht Vrije Basisschool	9.601,05
0900-01-Bijdrage aan het ocmw	2018/1.7.1./0900-01/64901000/GEMEENTE/CBS/IE-GEEN Bijdrage werking OCMW	980.000,00
0902-00-Integratie van personen met vreemde herkomst	2018/1.7.5.1./0902-00/64909019/GEMEENTE/CBS/IE-GEEN Subsidie ocmw vluchtelingeninstroom	
0909-00-Overige verrichtingen inzake sociaal beleid	2018/1.7.3.2./0909-00/64909000/GEMEENTE/CBS/IE-GEEN Toegestane werkingssubsidie reïntegratie kansengroepen via natuurbeheer	16.000,00

	2018/1.7.4.1./0909-00/64909000/GEMEENTE/CBS/IE-GEEN Toegestane werkingssubsidies-overige	389,50
0911-00-Diensten en voorzieningen voor personen met een handicap	2018/3.5.4.1./0911-00/64909012/GEMEENTE/CBS/IE-GEEN Medisch pedagogische toelage 2018/3.5.4.9./0911-00/64909000/GEMEENTE/CBS/IE-GEEN Toegestane werkingssubsidies aan instellingen voor mindervaliden	7.437,50 8.160,45
0943-00-Gezinshulp	2018/3.5.4.2./0943-00/64909013/GEMEENTE/CBS/IE-GEEN Mantelzorgtoelage 2018/3.5.4.3/0943-00/64909011/GEMEENTE/CBS/IE-GEEN Toelagereglement luiers 2018/3.5.4.9./0943-00/64909000/GEMEENTE/CBS/IE-GEEN Toegestane werkingssubsidies aan verenigingen voor gezinshulp	70.824,00 11.150,00 100,00
0944-00-Opvoedingsondersteuning	2018/4.1.9.1./0944-00/64909000/GEMEENTE/CBS/IE-GEEN Toegestane werkingssubsidies Welzijnszorg Kempen	
0945-00-Kinderopvang	2018/1.6.2.1./0945-00/64909000/GEMEENTE/CBS/IE-GEEN Toegestane werkingssubsidies-overige 2018/1.6.2.1./0945-00/64909018/GEMEENTE/CBS/IE-GEEN Werkingsbijdrage KIKO 2018/3.5.4.9./0945-00/64909000/GEMEENTE/CBS/IE-GEEN Toegestane werkingssubsidies Land. Kinderopvang	2.649,90 50,00
0947-00-Klusjesdienst	2018/1.7.3.2./0947-00/64909000/GEMEENTE/CBS/IE-GEEN Toegestane werkingssubsidies Assist Klusdienst	4.422,06
0989-00-Overige dienstverlening inzake volksgezondheid	2018/3.5.4.9./0989-00/64909000/GEMEENTE/CBS/IE-GEEN Toegestane werkingssubsidies aan dienstverlen.instellingen voor volksgezondheid	2.774,10
Eindtotaal		2.624.670,53



## 5. TOELICHTING BIJ DE SAMENVATTING VAN DE ALGEMENE REKENINGEN

### 5.1. SCHEMA TJ7: DE TOELICHTING BIJ DE BALANS

#### 1. Mutatiestaat van de financiële vaste activa

	Boekwaarde op 1/1	Investerings	Desinvesterings	Herwaarderingen	Waardeverminderingen	Boekwaarde op 31/12
A. Extern verzelfstandigde agentschappen	€ 6.229.099,46	€ 0,00	€ 0,00	€ 0,00	€ 0,00	€ 6.229.099,46
B. Intergemeentelijk samenwerkingsverbanden en soortgelijke entiteiten	€ 6.654.737,54	€ 143,75	€ 0,00	€ -68.135,14	€ 0,00	€ 6.586.746,15
C. Publiek-Private Samenwerkingsverbanden	€ 0,00	€ 0,00	€ 0,00	€ 0,00	€ 0,00	€ 0,00
D. OCMW-verenigingen	€ 0,00	€ 0,00	€ 0,00	€ 0,00	€ 0,00	€ 0,00
E. Andere financiële vaste activa	€ 46.213,15	€ 0,00	€ 0,00	€ 0,00	€ 0,00	€ 46.213,15
Totaal financiële vaste activa	€ 12.930.050,15	€ 143,75	€ 0,00	€ -68.135,14	€ 0,00	€ 12.862.058,76

#### 2. Mutatiestaat van de materiële vaste activa

	Boekwaarde op 1/1	Investerings	Desinvesterings	Herwaarderingen	Afschrijvingen	Waardeverminderingen	Boekwaarde op 31/12
I. Gemeenschapsgoederen	€ 48.446.896,50	€ 10.050.530,63	€ 6.244.037,00		€ 1.477.236,75	€ 0,00	€ 50.776.153,38
A. Terreinen en gebouwen	€ 23.435.787,55	€ 6.895.397,05	€ 5.301.696,01		€ 1.043.948,91	€ 0,00	€ 23.985.539,68
B. Wegen en overige infrastructuur	€ 15.043.974,39	€ 946.597,46	€ 102.154,80		€ 430.610,51	€ 0,00	€ 15.457.806,54
C. Installaties, machines en uitrusting	€ 265.019,09	€ 421.540,40	€ 344.031,82		€ -43.759,91	€ 0,00	€ 386.287,58
D. Meubilair, kantooruitrusting en rollend materieel	€ 757.928,59	€ 444.094,17	€ 355.422,08		€ 31.198,31	€ 0,00	€ 815.402,37
E. Leasing en soortgelijke rechten	€ 0,00	€ 217.784,81	€ 140.732,29		€ 15.238,93	€ 0,00	€ 61.813,59
F. Erfgoed	€ 8.944.186,88	€ 1.125.116,74	€ 0,00		€ 0,00	€ 0,00	€ 10.069.303,62
II. Bedrijfsmatige materiële vaste activa	€ 0,00	€ 0,00	€ 0,00		€ 0,00	€ 0,00	€ 0,00
A. Terreinen en gebouwen	€ 0,00	€ 0,00	€ 0,00		€ 0,00	€ 0,00	€ 0,00
B. Installaties, machines en uitrusting	€ 0,00	€ 0,00	€ 0,00		€ 0,00	€ 0,00	€ 0,00

C. Meubilair, kantooruitrusting en rollend materieel	€ 0,00	€ 0,00	€ 0,00		€ 0,00	€ 0,00	€ 0,00
D. Leasing en soortgelijke rechten	€ 0,00	€ 0,00	€ 0,00		€ 0,00	€ 0,00	€ 0,00
III. Overige materiële vaste activa	€ 0,00	€ 0,00	€ 0,00	€ 0,00	€ 0,00	€ 0,00	€ 0,00
A. Terreinen en gebouwen	€ 0,00	€ 0,00	€ 0,00	€ 0,00	€ 0,00	€ 0,00	€ 0,00
B. Roerende goederen	€ 0,00	€ 0,00	€ 0,00	€ 0,00	€ 0,00	€ 0,00	€ 0,00
Totaal materiële vaste activa	€ 48.446.896,50	€ 10.050.530,63	€ 6.244.037,00	€ 0,00	€ 1.477.236,75	€ 0,00	€ 50.776.153,38

### 3. Mutatiestaat van de financiële schulden

	Boekwaarde op 1/1	Nieuwe leningen /leasings	Aflossingen	Overboekingen LT naar KT	Boekwaarde op 31/12
I. Financiële schulden op lange termijn	€ 1.949.623,60	€ 881.052,52	€ 0,00	€ -322.283,84	€ 2.508.392,28
A. Financiële schulden ten laste van het bestuur	€ 1.949.623,60	€ 881.052,52	€ 0,00	€ -322.283,84	€ 2.508.392,28
1. Leningen ten laste van het bestuur	€ 1.949.623,60	€ 804.000,00	€ 0,00	€ -293.668,75	€ 2.459.954,85
2. Leasings ten laste van het bestuur	€ 0,00	€ 77.052,52	€ 0,00	€ -28.615,09	€ 48.437,43
B. Financiële schulden ten laste van derden	€ 0,00	€ 0,00	€ 0,00	€ 0,00	€ 0,00
1. Leningen ten laste van derden	€ 0,00	€ 0,00	€ 0,00	€ 0,00	€ 0,00
2. Leasings ten laste van derden	€ 0,00	€ 0,00	€ 0,00	€ 0,00	€ 0,00
II. Schulden op korte termijn	€ 205.893,35	€ 0,00	€ -217.955,17	€ 322.283,84	€ 310.222,02
A. Financiële schulden ten laste van het bestuur	€ 205.893,35	€ 0,00	€ -217.955,17	€ 322.283,84	€ 310.222,02
1. Leningen ten laste van het bestuur	€ 205.893,35	€ 0,00	€ -205.893,35	€ 293.668,75	€ 293.668,75
2. Leasings ten laste van het bestuur	€ 0,00	€ 0,00	€ -12.061,82	€ 28.615,09	€ 16.553,27
B. Financiële schulden ten laste van derden	€ 0,00	€ 0,00	€ 0,00	€ 0,00	€ 0,00
1. Leningen ten laste van derden	€ 0,00	€ 0,00	€ 0,00	€ 0,00	€ 0,00
2. Leasings ten laste van derden	€ 0,00	€ 0,00	€ 0,00	€ 0,00	€ 0,00
Totaal financiële schulden	€ 2.155.516,95	€ 881.052,52	€ -217.955,17	€ -0,00	€ 2.818.614,30

#### 4. De mutatiestaat van het nettoactief

	Overig nettoactief	Herwaarderingsreserve	Gecumuleerd resultaat	Investeringssubsidies en schenkingen	Totaal
I. Balans op einde boekjaar 2016	€ 40.235.717,40	€ 956.813,04	€ 1.280.063,69	€ 16.194.744,99	€ 58.667.339,12
II. Boekhoudkundige wijzigingen	€ 0,00	€ 0,00	€ 0,00	€ 0,00	€ 0,00
III. Herwerkte balans	€ 40.235.717,40	€ 956.813,04	€ 1.280.063,69	€ 16.194.744,99	€ 58.667.339,12
IV. Mutaties in het nettoactief boekjaar 2017		€ 487.551,16	€ 92.512,04	€ 2.104.767,38	€ 2.684.830,58
A. Netto mutatie direct opgenomen in het nettoactief		€ 487.551,16		€ 2.104.767,38	€ 2.592.318,54
1. Toevoeging aan herwaarderingsreserves		€ 511.762,00			€ 511.762,00
2. Terugneming van herwaarderingsreserves (-)		€ -24.210,84			€ -24.210,84
3. Toevoegingen aan investeringssubsidies en schenkingen				€ 2.361.351,81	€ 2.361.351,81
4. Afschrijving van investeringssubsidies en schenkingen (-)				€ -256.584,43	€ -256.584,43
B. Overschot/tekort van het boekjaar 2017			€ 92.512,04		€ 92.512,04
V. Balans op einde boekjaar 2017	€ 42.146.161,40	€ 1.444.364,20	€ 1.372.575,73	€ 18.299.512,37	€ 63.262.613,70
VI. Mutaties in het nettoactief boekjaar 2018		€ -68.135,14	€ 482.169,55	€ 1.373.676,55	€ 1.787.710,96
A. Netto mutatie direct opgenomen in het nettoactief		€ -68.135,14		€ 1.373.676,55	€ 1.305.541,41
1. Toevoeging aan herwaarderingsreserves		€ 0,00			€ 0,00
2. Terugneming van herwaarderingsreserves (-)		€ -68.135,14			€ -68.135,14
3. Toevoegingen aan investeringssubsidies en schenkingen				€ 1.625.263,02	€ 1.625.263,02
4. Afschrijving van investeringssubsidies en schenkingen (-)				€ -251.586,47	€ -251.586,47

B. Overschot/tekort van het boekjaar 2018			€ 482.169,55		€ 482.169,55
VII. Balans op einde boekjaar 2018	€ 42.132.168,78	€ 1.376.229,06	€ 1.854.745,28	€ 19.673.188,92	€ 65.036.332,04

## 5. Wijziging beginbalans

Bij nazicht van de inventaris van de materiële vaste activa bleek dat er nog roerende goederen van de brandweer in onze inventaris stonden.

Vermits deze werden overgedragen, werden ze uitgeboekt en de beginbalans aangepast.

In concreto ging het over volgende goederen: thermische camera, ademluchtmaskers, alarmcentrale en een zeecontainer.

## 5.2. WAARDERINGSREGELS

### Wijzigingen

De waarderingsregels zijn dezelfde als vorig jaar.

**Motivatie van de wijzigingen:** Tot nu toe werden door de gemeente geen vorderingen dubieus gezet, noch waardeverminderingen geboekt. Het boeken van waardeverminderingen op forfaitaire basis geeft niet noodzakelijk een realistisch beeld over de toestand van de vorderingen. Anderzijds vergt dit een individuele opvolging die niet voorzien is in de software.

Waarderingsregels helpen om de financiële rapportering beter te begrijpen. Ze geven een beeld van de belangrijkste waarderingsprincipes toegepast in de boekhouding van de organisatie. Ze gaan ervan uit dat het bestuur zijn activiteiten zal voortzetten, en zijn van het ene boekjaar op het andere identiek tenzij ze niet langer aanleiding geven tot een waar en getrouw beeld. In dat geval zal het bestuur de waarderingsregels aanpassen. Elk jaar worden de waarderingsregels consequent en volledig onafhankelijk van het resultaat van het boekjaar toegepast.

### Algemene principes

#### *Investering of exploitatie*

Alle vermogensbestanddelen worden uitgedrukt en gewaardeerd aan hun gebruikswaarde. De gebruikswaarde van een activum stemt overeen met de toekomstige economische voordelen die of het dienstverleningspotentieel dat het activum voor het bestuur zal opleveren.

Alle vermogensbestanddelen worden afzonderlijk gewaardeerd en voor dat bedrag in de balans opgenomen, na aftrek van de desbetreffende afschrijvingen en waardeverminderingen.

Het bestuur opteert ervoor om individuele roerende verrichtingen van minder dan 500 euro die geen deel uitmaken van een ruimer project, niet als investering te beschouwen, maar op te nemen in het exploitatieresultaat.

#### *Aanschaffingswaarde*

Het bestuur hanteert als algemene regel dat elk actiefbestanddeel gewaardeerd wordt tegen aanschaffingswaarde en neemt voor dat bedrag de bestanddelen op de balans, onder aftrek van de gecumuleerde afschrijvingen en waardeverminderingen. In sommige gevallen kan het actief ook worden geherwaardeerd. Op deze algemene regel zijn hieronder afwijkingen bepaald.

Met de aanschaffingswaarde wordt bedoeld de aanschaffingsprijs (aankoopprijs + bijkomende kosten), de ruilwaarde, de vervaardigingsprijs (aanschaffingsprijs, grondstoffen, ...+ rechtstreekse productiekosten), de schenkingswaarde (marktwaarde van de goederen op het moment van de schenking of datum van het opvallen van de nalatenschap + belastingen en kosten) of de inbrengwaarde.

#### *Afschrijvingen en waardeverminderingen*

Afschrijvingen drukken de slijtage uit van het actief met een beperkte gebruiksduur. Het afschrijvingsbedrag wordt per financieel boekjaar bepaald door het verschil tussen de boekhoudkundige waarde en de restwaarde te delen door de resterende gebruiksduur, uitgedrukt in jaren. Ten minste aan het einde van elk financieel boekjaar wordt de restwaarde en de gebruiksduur van de activa opnieuw geëvalueerd. Het bestuur opteert ervoor de initiële afschrijvingsduur voor de diverse categorieën van activa te bepalen zoals opgenomen in de bijgevoegde tabel.

Het bestuur boekt waardeverminderingen op de actiefbestanddelen om rekening te houden met (al dan niet als definitief aan te merken) ontwaardingen van activa bij de afsluiting van het boekjaar.

Waardeverminderingen zijn correcties op de aanschaffingswaarde die niet voortvloeien uit hun

waarschijnlijke nuttigheids- of gebruiksduur (bv. naar aanleiding van een schadegeval). Dit houdt in dat waardeverminderingen zowel mogelijk zijn voor activa met een beperkte (gebouwen) als een onbeperkte levensduur (gronden). Waardeverminderingen blijven niet behouden als de boekhoudkundige waarde van het activum daardoor op het einde van het boekjaar lager is dan de gebruikswaarde. In dat geval worden de waardeverminderingen teruggedragen.

### ***Herwaarderingen***

Sommige activa kunnen worden geherwaardeerd om hun boekwaarde in overeenstemming te brengen met de marktwaarde. Herwaardering is enkel toegestaan voor de financiële vaste activa en overige materiële vaste activa. Bij de herwaardering van een actief wordt de volledige categorie waartoe dat actief behoort, geherwaardeerd. De overige materiële vaste activa met beperkte gebruiksduur worden op basis van deze geherwaardeerde waarde afgeschreven.

### **Afwijkingen en specifieke waarderingsregels**

#### ***Geldbeleggingen en liquide middelen***

Het bestuur waardeert de liquide middelen en de geldbeleggingen tegen de nominale waarde. De aandelen en vastrentende effecten worden bij de verwerving geboekt en gewaardeerd tegen de aanschaffingswaarde. Het bestuur past op de liquide middelen en geldbeleggingen waardeverminderingen toe als blijkt dat de realisatiewaarde op de datum van de jaarafsluiting lager is dan de aanschaffingswaarde. Er zullen bovendien aanvullende waardeverminderingen geboekt worden om rekening te houden met de evolutie van hun realisatie- of marktwaarde of met de risico's die inherent zijn aan de aard van de producten in kwestie of van de uitgevoerde activiteit.

#### ***Vorderingen op korte termijn***

Vorderingen worden in de balans weergegeven tegen de nominale waarde. Indien er onzekerheid bestaat over de invorderbaarheid van bepaalde vorderingen, worden deze overgeboekt naar dubieuze debiteuren. Er wordt voor gekozen om geen waardeverminderingen te boeken op bovenstaande dubieuze debiteuren.

### ***Vorraden***

De voorraden die het bestuur heeft verworven naar aanleiding van ruiltransacties, waardeert ze tegen de aanschaffingswaarde of de marktwaarde op de balansdatum als die lager is. De waardering tegen een lagere marktwaarde, zal niet worden behouden als de marktwaarde achteraf hoger is dan de lagere waarde waartegen de voorraad werd geherwaardeerd.

De voorraden die zijn verworven door niet-ruiltransacties, worden geherwaardeerd tegen de marktwaarde op de datum van verwerving. Deze zullen echter niet worden gewaardeerd indien ze gratis of tegen een symbolische prijs worden verdeeld of verbruikt in het productieproces van goederen die gratis of tegen een symbolische prijs worden verdeeld.

Het bestuur opteert ervoor om initieel geen voorraden uit te drukken.

#### ***Financieel vaste activa***

Belangen of aandelen in rechtspersonen worden in de boekhouding opgenomen tegen hun aanschaffingswaarde. De aanschaffingswaarde van belangen of aandelen, ontvangen als vergoeding voor inbrengen die niet bestaan in contanten of die voortkomen uit de omzetting van vorderingen, stemt overeen met de conventionele waarde van de ingebrachte goederen en waarden van de omgezette vorderingen. Als de conventionele waarde echter lager is dan de marktwaarde van de ingebrachte goederen en waarden of van de omgezette vorderingen, wordt de aanschaffingswaarde geherwaardeerd tot de hogere marktwaarde.

Er wordt waardevermindering toegepast op de belangen en de aandelen die onder de financiële vaste activa zijn opgenomen in geval van duurzame minderwaarde of ontwaarding, verantwoord door de toestand, de rentabiliteit of de vooruitzichten van de entiteit waarin de belangen of de aandelen worden aangehouden. Het bestuur zal ook op de vorderingen, inclusief de vastrentende effecten, die de financiële vaste activa zijn opgenomen waardeverminderingen toepassen als er voor het geheel of een gedeelte van de vordering onzekerheid bestaat over de betaling ervan op de vervaldag.

### ***Materiële vaste activa***

De materiële vaste activa worden onderverdeeld in 3 categorieën. De **gemeenschapsgoederen** zijn de roerende en onroerende activa die aangewend worden binnen het maatschappelijk doel van de organisatie, los van enige bedrijfseconomische activiteit. De **bedrijfsmatige activa** worden aangewend binnen een bedrijfsmatige context, dat betekent dat een bepaald rendement of zekere productiviteit kan worden gekoppeld aan deze activa. De diensten verbonden aan deze activa worden aangeboden aan concurrentiele tarieven, die beogen zoveel als mogelijk de kosten verbonden aan deze diensten te dekken. De **overige activa** worden voor geen van vorige doeleinden aangewend, maar worden aangehouden als '(on)roerende reserve'. Deze activa zijn niet nuttig bij het functioneren van het bestuur, en kunnen desgevallend worden gerealiseerd ter financiering van andere investeringen.

Tot het **erfgoed** behoren de activa met historische, artistieke, wetenschappelijke waarde en de activa die belangrijk zijn voor het behoud van het leef milieu. Als een activum dat behoort tot het erfgoed verkregen werd door schenking of als de aanschaffingswaarde ervan niet kan bepaald worden, bedraagt de aanschaffingswaarde 1 euro. Indien het actief wordt ingezet voor de uitvoering van het 'maatschappelijk doel, kan dat actief toch een gebruikswaarde hebben. Dat actief wordt dan niet afgeschreven maar de waarde kan worden aangepast door het uitdrukken van waardeverminderingen.

**Overige zakelijke rechten op onroerende goederen** betreft de andere zakelijke rechten die het bestuur bezit op een onroerend goed als de vergoedingen bij aanvang van het contract werden vooruitbetaald (geactiveerde eenmalige vergoeding). Deze activa worden afgeschreven over de looptijd van de overeenkomst, tenzij de economische gebruiksduur van het actief waarop het zakelijk recht betrekking heeft, korter is.

De gebruiksrechten voor materiële vaste activa waarover het bestuur beschikt op grond van leasing of gelijkaardige overeenkomsten (bv.erfpacht) worden onder de activa opgenomen voor het gedeelte van de volgens de overeenkomst te storten termijnen, dat strekt tot de wedersamenstelling van de kapitaalwaarde van het goed waarop de overeenkomst betrekking heeft. De overeenkomstige schuld aan de passiefzijde waardeert het bestuur ieder jaar ten bedrage van het gedeelte van de in de volgende boekjaren te storten termijnen, dat strekt tot de wedersamenstelling van de kapitaalwaarden van het goed waarop de overeenkomst betrekking heeft. De duur van de afschrijvingsperiode wordt geregeld door IAS17 en IPSAS13 : indien het redelijk zeker is dat het geleased actief overgenomen wordt bij het verstrijken van de leaseperiode (lichten van de aankoopoptie), zal het actief worden afgeschreven over de normale gebruiksduur van soortgelijke activa (die in volle eigendom zijn). Indien het niet redelijk zeker is dat het actief wordt overgenomen bij het verstrijken van de leaseperiode (aankoopoptie wordt niet gelicht), wordt het actief afgeschreven over de leaseperiode, tenzij de (economische) gebruiksduur korter is.

### ***Immateriële vaste activa***

De immateriële vaste activa worden gewaardeerd aan aanschaffingswaarde, tenzij deze niet verworven zijn van derden. In dat geval worden ze gewaardeerd tegen vervaardigingsprijs, als die niet hoger is dan een

voorzichtige raming van de gebruikswaarde of van het toekomstig rendement of nut voor het bestuur van die vaste activa.

### **Schulden**

De schulden worden gewaardeerd tegen de nominale waarde.

### **Netto-actief**

De ontvangen investeringssubsidies en schenkingen worden geleidelijk in resultaat genomen (verrekend) volgens hetzelfde ritme als de afschrijvingen of de waardeverminderingen op de vaste activa waarvoor deze werden verkregen. Zolang een investering in uitvoering is en dus nog niet wordt afgeschreven, wordt de verkregen investeringssubsidie nog niet verrekend.

De voorzieningen voor risico's en kosten worden stelselmatig gevormd. De voorzieningen voor risico's en kosten worden niet gehandhaafd als ze op het einde van het financiële boekjaar hoger zijn dan wat vereist is volgens een actuele beoordeling van het bestuur van de risico's en kosten waarvoor ze werden gevormd.

### **Bijzondere bepalingen bij de overgang naar BBC (beginbalans)**

De balansstructuur van BBC is volledig anders dan deze van de NOB (nieuwe OCMW boekhouding). De beginbalans van BBC stemt dus zeker niet overeen met de eindbalans van NOB maar is daar uiteraard wel op gebaseerd.

Bij de conversie naar BBC en de opmaak van de beginbalans heeft het bestuur geopteerd voor de toepassing van het continuïteitsprincipe. Dit houdt in dat de bestaande inventarisbestanddelen werden geconverteerd naar de respectievelijke rubrieken in BBC, op basis van de bestaande (historische) aanschaffingswaarde. De afschrijvingstermijnen werden vervangen door de termijnen bepaald in bijlage, waardoor de resterende gebruiksduur, de netto-boekwaarde en het jaarlijks afschrijvingsbedrag van de activa verandert. Hierbij werd uitgegaan van een restwaarde gelijk aan 0.

<b>Aard van de vaste activa</b>	<b>Afschrijvingsduur</b>	<b>Buitengew.ond.</b>
<b><u>1. Immateriële vaste activa</u></b>	-	
Plannen van aanleg, urbanisatieplannen en andere studies	5 jaar	
Opgegeven plannen en studies	binnen het jaar	
Goodwill	5 jaar	
Concessies, octrooien, licenties, knowhow, merken en soortgelijke rechten	5 jaar	
<b><u>2. Onroerend patrimonium</u></b>		
<b>2.1 Niet bebouwde gronden en terreinen</b>		
Landbouwgronden	geen afschrijving	10 jaar
Niet-bebouwde bouwgronden	geen afschrijving	10 jaar
Industrieterreinen	geen afschrijving	10 jaar
Gronden van parken, tuinen, begraafplaatsen, sport- en speelpleinen	geen afschrijving	10 jaar
Bosgronden en natuurreservaten	geen afschrijving	10 jaar
Hout op stam	geen afschrijving	10 jaar
Beplanting op gronden	geen afschrijving	10 jaar
Andere terreinen	geen afschrijving	10 jaar



2.2 Gebouwen en hun terreinen		
Gronden van gebouwen	geen afschrijving	10 jaar
Administratieve gebouwen	20 jaar	10 jaar
Schoolgebouwen	20 jaar	10 jaar
Industriële en exploitatiegebouwen	20 jaar	10 jaar
Gebouwen voor sport, cultuur en eredienst	20 jaar	10 jaar
Op de beginbalans niet-gewaardeerde gebouwen zonder specifieke bestemming en monumenten	20 jaar	10 jaar
Andere gebouwen	20 jaar	10 jaar
Wegen+ infrastructuur	50 jaar	15 jaar
Riolering	50 jaar	15 jaar
Zonnepanelen	20 jaar	10 jaar
<b>3. Roerend patrimonium</b>		
3.1 Meubilair en verkeerssignalisatie		
Bureaumeubilair	10 jaar	
Ander meubilair	10 jaar	
3.2 Bureaumaterieel		
Reproductiematerieel	5 jaar	
Informaticamaterieel	5 jaar	
Ander bureaumaterieel	5 jaar	
3.3 Transportmaterieel		
Fietsen, brom- en motorfietsen	5 jaar	
Auto's en bestelwagens	10 jaar	5 jaar
Vrachtwagens	10 jaar	5 jaar
Speciale en andere voertuigen	10 jaar	5 jaar
<b>4. Machines, exploitatiematerieel en uitrusting</b>		
Machines, exploitatiematerieel en uitrusting	10 jaar	5 jaar
<b>5. Allerlei roerend patrimonium</b>		
Kunstpatrimonium	geen afschrijving	
Veestapel	1 jaar	
Andere roerende investeringen	1 jaar	
<b>6. Erfpacht, opstalrecht en leasing</b>		
Zakelijke rechten op onroerende goederen ingevolge erfpacht of opstal	30 jaar	10
Onroerende goederen in leasing	30 jaar	10
Meubilair in leasing	10 jaar	
Bureaumaterieel in leasing	5 jaar	
Transportmaterieel in leasing	10 jaar	
Exploitiematerieel in leasing	5 jaar	

### 5.3. NIET IN DE BALANS OPGENOMEN RECHTEN EN VERPLICHTINGEN

Volgende rechten en verplichtingen werden in de boekhouding onder de klasse 0 opgenomen:

	Gemeenteraad	2016	2017	2018
1. Borgstellingen gemeente tvv EBEM AK elektriciteit	18/05/2015 18/01/2018	1.750.000,00	1.750.000,00	1.750.000,00
2. Borgstelling tvv EBEM AK gas	22/12/2008 29/10/2012	2.500.000,00	2.500.000,00	2.500.000,00
3. Borgstelling tvv EBEM Distributienetbeheerders	21/04/2008	1.767.000,00	1.767.000,00	1.767.000,00
4. Borg EBEM lening Belfius	19/04/2010 20/01/2014	294.666,68	244.848,67	205.785,78
		<i>6.311.666,68</i>	<i>6.261.848,67</i>	<i>6.222.785,78</i>
5. Borg tvv Bouwmaatschappij De Noorderkempen	16/09/2013	1.137.775,66	1.084.614,74	1.025.206,80
6. Borg tvv Merksplas Tennisclub	23/05/2006 18/06/2007	127.144,07	117.215,49	106.800,12
		<i>1.264.919,73</i>	<i>1.201.830,23</i>	<i>1.132.006,92</i>
7. Borg lening AGB Sportcentrum 't Hofeind	21/11/2011	1.812.500,00	1.662.500,00	1.512.500,00
		<i>1.812.500,00</i>	<i>1.662.500,00</i>	<i>1.512.500,00</i>
8. Aankoopoptie leasing keuken Kolonie				<i>857,88</i>
Totaal:		<b>9.389.086,41</b>	<b>9.126.178,90</b>	8.868.150,58

#### Toelichting:

De borgstellingen onder 1. tem. 3. zijn borgstellingen die EBEM moet aangaan om hun verplichtingen tegenover leveranciers en distributienetbeheerders te garanderen.

Bij de waarborgen onder 4. tem. 7. treedt de gemeente op als borgsteller om de verplichtingen van de ontlener tegenover de bank te garanderen. Deze bedragen verminderen naargelang de ontlener de lening terugbetaalt.

De borgstelling 8. betreft de aankoopoptie van de leasing van de keuken in de brasserie van de Kolonie. Indien op het einde van het contract wordt geopteerd tot aankoop, dan moet deze laatste aflossing nog worden betaald.